



НОВОВОРОНЕЖСКАЯ ГОРОДСКАЯ ДУМА

РЕШЕНИЕ

от 6 декабря 2018 года № 326

Об утверждении Стратегии
социально-экономического развития
городского округа город Нововоронеж
Воронежской области на период до 2035 года

Рассмотрев проект решения «Об утверждении Стратегии социально-экономического развития городского округа город Нововоронеж Воронежской области на период до 2035 года», внесенный главой администрации городского округа город Нововоронеж, в целях устойчивого развития городского округа город Нововоронеж, на основании статей 6, 11 Федерального закона от 28.06.2014 г. №172-ФЗ «О стратегическом планировании в Российской Федерации», в соответствии со статьями 17, 28, 35 Федерального закона от 06.10.2003г. №131-ФЗ «Об общих принципах организации местного самоуправления в Российской Федерации», руководствуясь статьей 28 Устава городского округа город Нововоронеж, Нововоронежская городская Дума

РЕШИЛА:

1. Утвердить Стратегию социально-экономического развития городского округа город Нововоронеж Воронежской области на период до 2035 года. (Приложение к настоящему решению).

2. Признать утратившими силу:

- решение Нововоронежской городской Думы от 29.12.2011г. № 207 «Об утверждении Стратегии социально-экономического развития городского округа город Нововоронеж на период до 2020 года»;

- решение Нововоронежской городской Думы от 17.12.2012г. № 303 «О внесении изменений в решение Нововоронежской городской Думы от 29.12.2011г. № 207»;

- решение Нововоронежской городской Думы от 30.11.2017г. № 239 «О внесении изменений в решение Нововоронежской городской Думы от 29.12.2011г. № 207» с момента вступления в силу настоящего решения.

3. Настоящее решение вступает в силу с 01.01.2019г., но не ранее опубликования настоящего решения в газете «Вестник органов местного самоуправления городского округа город Нововоронеж».

4. Опубликовать настоящее решение в газете «Вестник органов местного самоуправления городского округа город Нововоронеж».

Глава городского округа
город Нововоронеж

Н.Н. Нетяга

**СТРАТЕГИЯ
СОЦИАЛЬНО – ЭКОНОМИЧЕСКОГО РАЗВИТИЯ
ГОРОДСКОГО ОКРУГА ГОРОД НОВОВОРОНЕЖ
ВОРОНЕЖСКОЙ ОБЛАСТИ
НА ПЕРИОД ДО 2035 ГОДА**

СОДЕРЖАНИЕ

РЕЗЮМЕ	3
ВВЕДЕНИЕ	6
РАЗДЕЛ 1. РЕЗУЛЬТАТЫ КОМПЛЕКСНОГО АНАЛИЗА ДИНАМИКИ РАЗВИТИЯ И ПОТЕНЦИАЛА СОЦИАЛЬНО-ЭКОНОМИЧЕСКОЙ СИСТЕМЫ ГОРОДСКОГО ОКРУГА ГОРОД НОВОВОРОНЕЖ ВОРОНЕЖСКОЙ ОБЛАСТИ.....	8
1.1 Краткая характеристика и место городского округа в экономике Воронежской области.....	8
1.2 Оценка достижения целей социально-экономического развития городского округа город Нововоронеж	11
1.3 Анализ тенденций развития городского округа	18
1.4 Результаты исследования мнения представителей населения, предпринимателей, органов власти, общественных организаций по вопросам социально-экономического развития городского округа.....	20
1.5 Анализ ресурсного потенциала городского округа Нововоронеж	22
1.6 Стратегический анализ внешних и внутренних факторов социально-экономического развития городского округа	26
1.7 Ключевые проблемы и конкурентные преимущества развития городского округа	27
РАЗДЕЛ 2. МИССИЯ, ЦЕЛИ И ПРИОРИТЕТЫ СОЦИАЛЬНО-ЭКОНОМИЧЕСКОГО РАЗВИТИЯ ГОРОДСКОГО ОКРУГА ГОРОД НОВОВОРОНЕЖ НА ПЕРИОД ДО 2035 ГОДА	29
РАЗДЕЛ 3. СЦЕНАРИИ СОЦИАЛЬНО-ЭКОНОМИЧЕСКОГО РАЗВИТИЯ ГОРОДСКОГО ОКРУГА ГОРОД НОВОВОРОНЕЖ	32
РАЗДЕЛ 4. ЗАДАЧИ И СПОСОБЫ ДОСТИЖЕНИЯ ЦЕЛЕЙ СОЦИАЛЬНО-ЭКОНОМИЧЕСКОГО РАЗВИТИЯ ГОРОДСКОГО ОКРУГА ГОРОД НОВОВОРОНЕЖ	35
4.1 Задачи и способы достижения стратегической цели 1 «Повышение уровня развития человеческого капитал, улучшение качества и уровня жизни населения городского округа город Нововоронеж»	35
4.2 Задачи и способы достижения стратегической цели 2 «Обеспечение экономического развития городского округа г. Нововоронеж на основе диверсификации».....	39
РАЗДЕЛ 5. МЕХАНИЗМ РЕАЛИЗАЦИИ СТРАТЕГИИ СОЦИАЛЬНО-ЭКОНОМИЧЕСКОГО РАЗВИТИЯ ГОРОДСКОГО ОКРУГА ГОРОД НОВОВОРОНЕЖ.....	41
ПРИЛОЖЕНИЕ 1	44
ПРИЛОЖЕНИЕ 2.....	48
ПРИЛОЖЕНИЕ 3.....	52
ПРИЛОЖЕНИЕ 4.....	56
ПРИЛОЖЕНИЕ 5.....	57
ПРИЛОЖЕНИЕ 6.....	58

РЕЗЮМЕ

Городской округ город Нововоронеж является городом особого функционального назначения с особым режимом хозяйственной деятельности. Градообразующее предприятие - филиал АО «Концерн «Росэнергоатом» «Нововоронежская атомная станция».

Конкурентные преимущества городского округа город Нововоронеж:

- Наличие крупного предприятия – Нововоронежская атомная станция.
- Удобное географическое положение – близость к областному центру, рядом проходят автодороги, расположена железная дорога.
- Наличие квалифицированных трудовых ресурсов.

Ключевые проблемы городского округа город Нововоронеж:

- Сокращение количества производственных предприятий.
- Отсутствие привлекательных рабочих мест.
- Снижение доходной части бюджета.
- Отсутствие земли для развития промышленности и индивидуального жилищного строительства.
- Проблемы низкого качества услуг ЖКХ.
- Ухудшение качества дорожного покрытия.

Миссия городского округа город Нововоронеж: Энергия атома Нововоронежа на благо жителям города и России.

Стратегические приоритеты социально-экономического развития городского округа город Нововоронеж на период до 2035 года:

1. Развитие человеческого капитала.
2. Повышение уровня благоустроенности городской среды.
3. Расширение использования цифровых технологий.
4. Обеспечение населения городского округа доступным и качественным жильем.
5. Обеспечение развития инженерных коммуникаций.
6. Обеспечение экологически благоприятных условий проживания.
7. Создание и развитие индустриального парка «Нововоронежский».
8. Содействие развитию малого и среднего предпринимательства.

Состав стратегических целей развития городского округа город Нововоронеж, согласованных со стратегическими целями развития Воронежской области и указанными приоритетами, включает генеральную цель, цели первого уровня и второго уровней.

Генеральная цель городского округа город Нововоронеж - Устойчивое развитие города с высоким уровнем жизни, комфортной и безопасной городской средой.

Стратегические цели, подцели и задачи развития городского округа город Нововоронеж до 2035 г.:

Цель 1. Повышение уровня развития человеческого капитала, улучшение качества и уровня жизни населения городского округа город Нововоронеж.

1.1 Развитие человеческого капитала

Ключевые задачи: Обеспечение качественными услугами в дошкольных образовательных организациях, общеобразовательных организациях и организациях дополнительного образования; формирование приверженности к здоровому образу жизни; стимулирование миграционного притока трудоспособного квалифицированного населения.

1.2 Повышение уровня благоустроенности городской среды

Ключевые задачи: формирование доступной среды для инвалидов; развитие и поддержание надлежащего технического состояния улично-дорожной сети.

1.3 Расширение использования цифровых технологий

Ключевые задачи: обеспечение доступа к высокоскоростному интернету на территории городского округа; развитие электронных услуг в различных сферах жизнедеятельности, в том числе в сфере муниципального управления.

1.4 Обеспечение населения городского округа доступным и качественным жильем.

Ключевые задачи: строительство нового жилья; повышение уровня благоустройства жилищного фонда.

1.5 Обеспечение развития инженерных коммуникаций.

Ключевая задача: обеспечение проведения реконструкции и модернизации объектов коммунальной инфраструктуры.

1.6 Обеспечение экологически благоприятных условий проживания.

Ключевые задачи: обеспечение проведения реконструкции очистных сооружений; повышение эффективности обращения с твердыми коммунальными отходами (ТКО).

Цель 2. Обеспечение экономического развития городского округа город Нововоронеж на основе диверсификации

2.1 Создание и развитие индустриального парка «Нововоронежский»

Ключевые задачи: обеспечение выделения земельного участка для индустриального парка «Нововоронежский»; привлечение резидентов для работы в индустриальном парке; создание условий для подключения резидентов индустриального парка к инженерным коммуникациям.

2.2 Содействие развитию малого и среднего предпринимательства

Ключевые задачи: создание благоприятного предпринимательского климата; совершенствование деятельности организаций, оказывающих поддержку малому и среднему предпринимательству.

Механизм реализации Стратегии включает организационно-управленческий, экономический, правовой, информационный, процессуальный, инвестиционно-финансовый механизмы, а также систему мониторинга реализации стратегии.

Ключевые проекты социально-экономического развития городского округа город Нововоронеж, обеспечивающие реализацию Стратегии:

1. **«Нововоронеж – город образованных людей»**. Проект предусматривает внедрение новых образовательных программ и технологий, проведение капитального и текущего ремонта образовательных учреждений.

2. **«Нововоронеж – спортивный город»**. В рамках проекта предусмотрено проведение строительства и ремонта спортивных объектов и сооружений: **строительство объекта «Спортивно-оздоровительный комплекс. Адрес: г.Нововоронеж, ул. Набережная,9»; проектирование и строительство лыжероллерной трассы в городском округе город Нововоронеж.**

3. **«Нововоронеж – комфортный город»**. Данный проект ориентирован на проведение строительства, ремонта и реконструкции объектов улично-дорожной сети, реконструкции и модернизации объектов инфраструктуры, **ремонт городского парка, в том числе** и в целях обеспечения доступности для инвалидов **и других маломобильных групп населения.**

4. **«Нововоронеж – город с развитой энергоэффективной инженерной инфраструктурой»**. В рамках проекта реализуются мероприятия по проведению реконструкции магистральных тепловых сетей, развитие инженерной инфраструктуры.

5. **«Нововоронеж – экологически благоприятный город»**. Данный проект предполагает проведение реконструкции очистных сооружений, выполнение работ по рекультивации полигона ТКО, ввод в эксплуатацию современного полигона ТКО.

6. **«Нововоронеж – город с развитым промышленным производством»**. Проект предусматривает развитие индустриального парка «Нововоронежский», создание благоприятного инвестиционного и предпринимательского климата.

Основные ожидаемые результаты реализации Стратегии к 2035 году:

- Формирование территории индустриального парка «Нововоронежский».
- Формирование сбалансированной структуры промышленного комплекса.
- Создание не менее 1200 рабочих мест.
- Рост объемов продукции собственного производства.
- Увеличение налоговых поступлений в бюджеты всех уровней.

ВВЕДЕНИЕ

Федеральный закон Российской Федерации от 28 июня 2014 г. №172-ФЗ «О стратегическом планировании в Российской Федерации» ввел в России систему стратегического планирования. Одним из документов стратегического планирования, предусмотренных к разработке, является Стратегия социально-экономического развития муниципального образования.

Информационную базу разработки Стратегии социально-экономического развития до 2035 года (далее – Стратегии) городского округа г. Нововоронеж составили программные документы органов государственной власти Российской Федерации и Воронежской области, официальные данные Федеральной службы государственной статистики, плановые и отчетные материалы органов государственной власти Воронежской области и местного самоуправления, результаты анкетирования жителей городского округа, предпринимателей, органов власти, общественных организаций.

Нормативная база разработки Стратегии:

- Федеральный закон Российской Федерации от 28 июня 2014 г. №172-ФЗ «О стратегическом планировании в Российской Федерации»;
- Закон Воронежской области от 19 июня 2015 г. №114-ОЗ «О стратегическом планировании в Воронежской области»;
- Распоряжение правительства Воронежской области от 15 февраля 2016 г. №58-р «О разработке проекта стратегии социально-экономического развития Воронежской области на период до 2035 года»;
- Приказ ДЭР ВО от 21 декабря 2016 г. №51-13-09/179-О «Об утверждении методических рекомендаций по разработке стратегии социально-экономического развития муниципальных районов (городских округов) Воронежской области»;
- Распоряжение администрации городского округа город Нововоронеж от 31.12.2014г. №151-р «Об утверждении Плана подготовки документов стратегического планирования в городском округе город Нововоронеж»;
- Распоряжение администрации городского округа город Нововоронеж от 03.04.2017г. №33-р «Об утверждении Плана разработки Стратегии социально-экономического развития городского округа город Нововоронеж на период до 2035 года»;
- Постановление администрации городского округа город Нововоронеж 30.12.2015 №1867 «О Порядке разработки, корректировки, осуществления мониторинга и контроля реализации Стратегии социально-экономического развития городского округа город Нововоронеж»;

- Постановление администрации городского округа город Нововоронеж 29.03.2017 №239 «О создании рабочей группы по разработке (корректировке) и общественному обсуждению Стратегии социально-экономического развития городского округа город Нововоронеж на период до 2035 года».

Разработка Стратегии социально-экономического развития городского округа Нововоронеж осуществлялась рабочей группой, в состав которой вошли представители администрации городского округа, бизнес-сообщества, общественных организаций.

Стратегическое развитие направлено на повышение уровня и качества жизни населения городского округа город Нововоронеж на основе устойчивого сбалансированного развития экономики, повышения эффективности социальной сферы, инженерной инфраструктуры и совершенствования системы местного самоуправления.

РАЗДЕЛ 1. РЕЗУЛЬТАТЫ КОМПЛЕКСНОГО АНАЛИЗА ДИНАМИКИ РАЗВИТИЯ И ПОТЕНЦИАЛА СОЦИАЛЬНО-ЭКОНОМИЧЕСКОЙ СИСТЕМЫ ГОРОДСКОГО ОКРУГА ГОРОД НОВОВОРОНЕЖ ВОРОНЕЖСКОЙ ОБЛАСТИ

1.1 Краткая характеристика и место городского округа в экономике Воронежской области

Городской округ город Нововоронеж основан в 1957 г. как рабочий посёлок Ново-Грэсовский (в том же году переименован в посёлок городского типа Нововоронежский) в связи со строительством Нововоронежской атомной электростанции (НВ АЭС). Указом Президиума ВС РСФСР от 23.03.1987 г. преобразован в город областного подчинения.

Городской округ город Нововоронеж расположен на северо-западе Воронежской области, на левом берегу реки Дон, в 51 км к югу от областного центра – города Воронежа. Территория Нововоронежа протянулась вдоль реки Дон и пруда-охладителя Нововоронежской атомной электростанции. Территория города четко разделена на зоны: селитебная зона расположена у пруда-охладителя, промышленная и коммунально-складская зоны расположены в восточной части города, зона НВ АЭС – в южной части.

К востоку проходит железная дорога «Воронеж – Лиски» с узловой железнодорожной станцией Колодезная, от которой к городу и НВ АЭС подходит неэлектрифицированный железнодорожный путь, предназначенный для доставки грузов на НВ АЭС и другие предприятия. В районе н.п. Колодезный, расположен терминал «Промнефтесервис».

Территория городского округа граничит с Каширским, Острогожским, Хохольским и Лискинским муниципальными районами, вплотную примыкают населенные пункты - с. Каменно-Верховка и с. Олень-Колодезь, относящиеся к Каширскому муниципальному району.

Рельеф местности равнинный, грунты глинистые и суглинистые. Грунтовые воды залегают на глубине от 10 до 50 м. Преобладающая температура летом от +19 до +35 С, зимой от –5 до -25 С.

Река Дон шириной 140 - 180 м, глубиной 4,5 м, скорость течения 0,5 - 0,6 м/сек. Участок реки судоходен для судов с низкой осадкой. Водного транспорта нет.

Численность населения – 31502 (2016 г), наблюдается убыль населения по сравнению с 2015 г. (31 560 человек), эта тенденция к сокращению населения наблюдается с 2013 года.

Общая площадь территории городского округа 4 613 га.

Городской округ город Нововоронеж – благоустроенный город с развитой социальной инфраструктурой, высоким уровнем человеческого капитала и качеством жизни населения, имеющий многофункциональный производственный и образовательный потенциал.

Ведущей и градообразующей отраслью является атомная энергетика, представленная филиалом АО «Концерн Росэнергоатом» «Нововоронежская атомная станция». На АЭС занято около 24,4% работающих крупных и средних предприятий города.

Промышленное производство городского округа Нововоронеж представлено 12 предприятиями, ведущими деятельность в сфере обеспечения электрической энергией, газом и паром; 2 предприятиями по водоснабжению, водоотведению, организации сбора и утилизации отходов, деятельности по ликвидации загрязнений; 44 предприятиями обрабатывающего производства.

По виду деятельности «Обеспечение электрической энергией, газом и паром, кондиционирование воздуха» деятельность осуществляют следующие предприятия: филиал АО «Концерн Росэнергоатом» «Нововоронежская атомная станция», Нововоронежский филиал «Нововоронежатомтехэнерго» АО «Атомтехэнерго», Нововоронежский филиал ООО «АтомТеплоЭлектроСеть», МУП «Горэлектросети» и прочие.

По виду деятельности «Водоснабжение, водоотведение, организация сбора и утилизации отходов, деятельность по ликвидации загрязнений» деятельность осуществляют МУП «Аквасервис» и ООО «Благоустройство».

Обрабатывающие производства в городском округе город Нововоронеж представлены АО «Нововоронежхлеб», ТООС в г. Нововоронеж Центрального филиала ООО «КМП», и прочие.

С 2007 года на площадке Нововоронежской АЭС ведется сооружение двух энергоблоков нового поколения «3+», с реакторной установкой ВВЭР – 1200. Кроме того, после масштабной модернизации, в 2011 году энергоблок № 5 снова введен в эксплуатацию на срок 25-30 лет.

В начале 2017 года на Нововоронежской АЭС введен в эксплуатацию новейший энергоблок №6 Нововоронежской АЭС-2 с реактором ВВЭР-1200 поколения «3+». В 2019 году завершается строительство энергоблока № 7 Нововоронежской АЭС.

В настоящее время энергоблоки № 1, № 2, № 3 выведены из эксплуатации.

В городе развита сеть образовательных учреждений. Образовательные услуги оказывают: 4 муниципальных общеобразовательных учреждения, 10 муниципальных дошкольных образовательных учреждений, политехнический колледж, Дом детского творчества, детско-юношеская спортивная школа, школа искусств.

Оказание скорой медицинской помощи, первичной медико-санитарной помощи, а также медицинской помощи женщинам в период беременности, во время и после родов возложено на Федеральное государственное бюджетное учреждение здравоохранения «Клиническая больница № 33» Федерального медико-биологического агентства России: поликлиника на 600 посещений в смену и больница на 215 коек. Обслуживают население города 133 врача и 338 работников среднего медицинского персонала.

Социальная сфера представлена следующими объектами: спорткомплексом с бассейном, современным стадионом «Старт», ледовой ареной «Остальная», библиотекой, дворцом культуры, парком культуры и отдыха. В городе имеется современный кинотеатр. В 2015 году количество

проведенных сеансов составило 2802 ед., количество посетителей –53155чел., в т.ч. дети – 40131 чел. Среднегодовая наполняемость зала –10%.

Основные показатели социально-экономического развития городского округа город Нововоронеж отражены в таблице 1.

Таблица 1

Показатели социально-экономического развития

Показатель	2011	2012	2013	2014	2015	2016
Численность населения, тыс. чел.	32,6	32,1	31,8	31,7	31,6	31,5
Объем отгруженных товаров собственного производства, работ и услуг, выполненных собственными силами, млн. руб.	13819	17046	20755	21270,1	21 040,5	25 047,8
Оборот розничной торговли, тыс. рублей	1929637	2087000	2238802	2490200	2803422	3004022
Инвестиции в основной капитал, тыс. рублей	33324860	32692407	36376228	51548835	45077209	34375832

Социально-экономическая политика, проводимая в регионе и в городском округе, ориентирована на устойчивое социально-экономическое развитие города с высоким уровнем жизни, комфортной и безопасной городской средой.

1.2 Оценка достижения целей социально-экономического развития городского округа город Нововоронеж

Решением Нововоронежской городской Думы Воронежской области от 29 декабря 2011 г. N 207 утверждена Стратегия социально-экономического развития городского округа - город Нововоронеж на период до 2020 года.

Динамика показателей социально-экономического развития городского округа в 2016 году показывает достижение положительных результатов, причем по ряду показателей наблюдается превышение фактических значений над плановыми.

Из 22 показателей достижения стратегических целей в полном объеме выполнено 13 показателей. Среди них:

- Объем инвестиций в основной капитал из всех источников финансирования.
- Доходы бюджета, в т.ч. за счет собственных источников.
- Численность населения.
- Численность занятых в экономике.
- Доля занятых в малых предприятиях в общей занятости.
- Средняя номинальная начисленная заработная плата работников.
- Реально располагаемые денежные доходы в расчете на душу населения.
- Общая площадь жилых помещений, приходящаяся в среднем на одного жителя.
- Обеспеченность амбулаторно-поликлиническими учреждениями.
- Обеспеченность учреждениями дошкольного образования.
- Степень соответствия сети учреждений общего среднего образования современным требованиям.

Наряду с этими успехами имеет место отставание, по таким показателям, как:

- Объем отгруженных товаров собственного производства, работ и услуг, выполненных собственными силами.
- Инвестиции в развитие дорожного хозяйства.
- Обеспеченность системы здравоохранения врачами.

В настоящее время городской округ город Нововоронеж занимает 1 место в области по объему инвестиций в основной капитал (рисунок 1). Наблюдается рост доходов бюджета (рисунок 2). Однако в перспективе ожидается снижение доходной части бюджета в связи с постепенным завершением реализации крупнейшего инвестиционного проекта в Воронежской области по строительству 6 и 7 энергоблоков Нововоронежской АЭС.

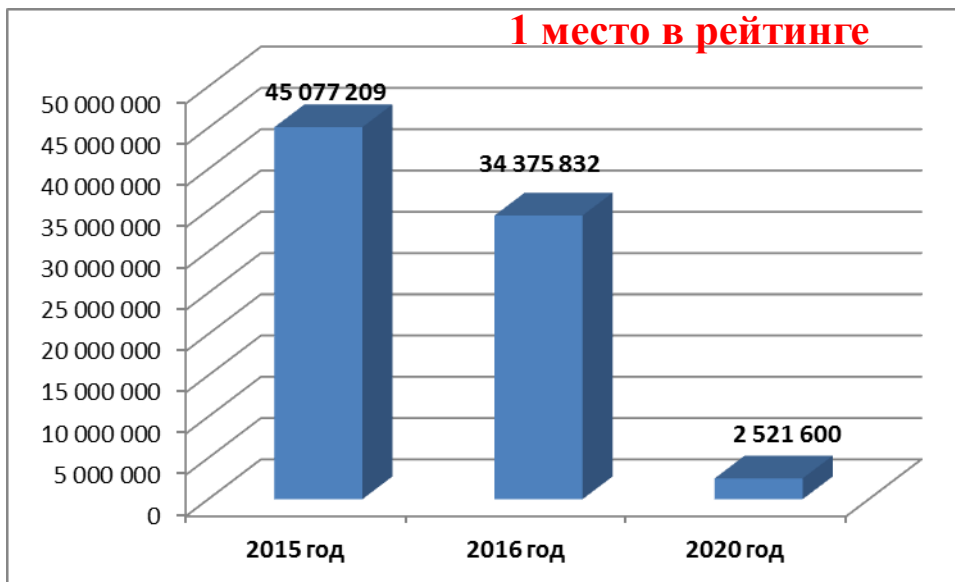


Рисунок 1 - Объем инвестиций в основной капитал, млн руб.

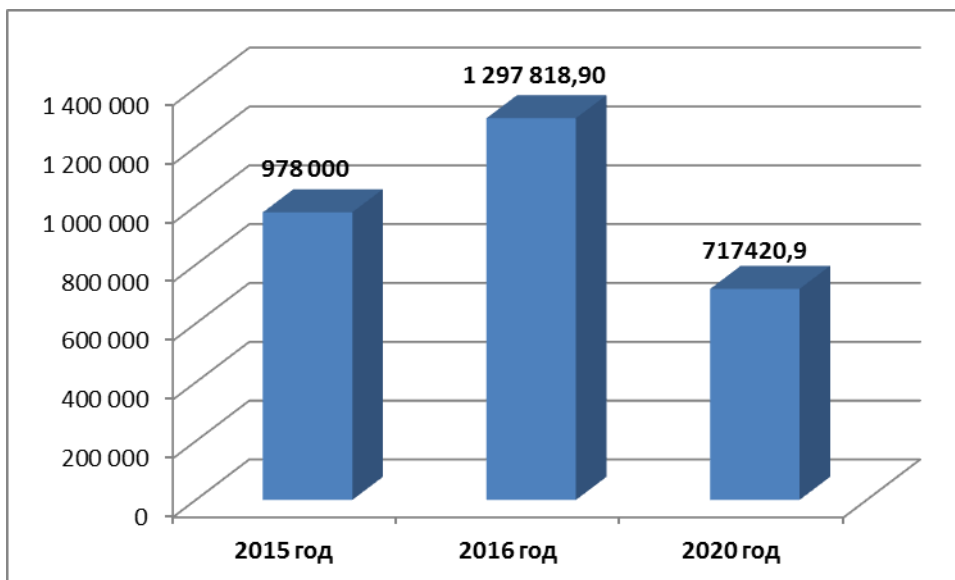


Рисунок 2 - Доходы бюджета, млн руб.

Ситуация на рынке труда в 2016 году характеризовалась как стабильная. В городе зарегистрировано 212 безработных (2016 г.). Из них 53% женщин и 47% мужчин. В 2016 году уровень регистрируемой безработицы составил 1%. Средняя номинальная начисленная заработная плата работников 46565,0 р. В основном, в городе востребованы профессии, связанные со строительством — электромонтажники, инженеры, подсобные рабочие и т.д. Доля занятых в малом и среднем предпринимательстве составила в общей занятости 13,73 %.

По показателю «Средняя номинальная начисленная заработная плата работников» наблюдается отставание от плановых значений (уровень достижения цели оценивается в 75%), тем не менее, абсолютное значение (46565,0 р.) превышает показатели по области в среднем в 1,7 раз (рисунок 3).

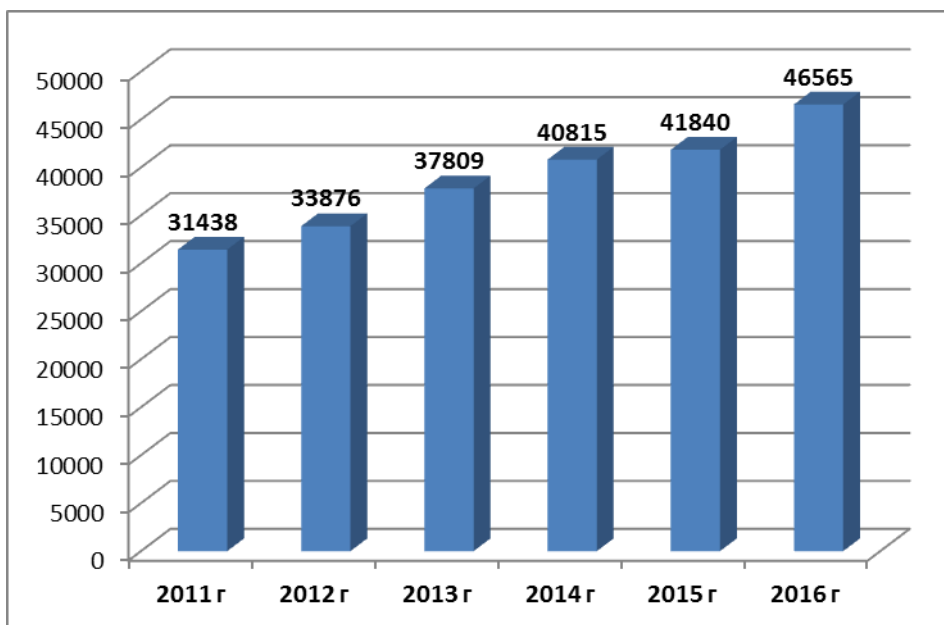


Рисунок 3 - Средняя номинальная начисленная заработная плата, руб.

В таблице 2 отражены достижения стратегических индикаторов экономического развития городского округа город Нововоронеж.

Таблица 2

Фактические значения стратегических индикаторов экономического развития городского округа город Нововоронеж

Показатели	Ед. изм.	2015 год	2016 год	2020г.г. (прогноз)
Объем отгруженных товаров собственного производства, работ и услуг, выполненных собственными силами	Тыс.руб.	21 040 500	25 047 800	98 751 100
Объем инвестиций в основной капитал из всех источников финансирования	Тыс.руб./год	45 077 209	34 375 832	2 521 600
Доходы бюджета – всего	Тыс.руб./год	978 000	1 297 818,9	717420,9
<i>в т.ч. за счет собственных источников</i>	Тыс.руб./год	559 600,0	534 500,0	470 150,0
Численность населения: всего	Тыс.чел.	31 560	31 502	31 688
<i>в т.ч. – постоянного</i>	Тыс.чел.	31 560	31 502	31 688
Естественный прирост населения	человек	-15	-148	11
Численность занятых в экономике	человек	20 144	18 939	19 005

Продолжение таблицы 2

Доля занятых в малых предприятиях в общей занятости	%	13,85	13,73	13,84
Уровень зарегистрированной безработицы	%	0,75	1	0,8
Средняя номинальная начисленная заработная плата работников	руб./мес.	41 215,0	46 565,0	54 998,0
Реально располагаемые денежные доходы в расчете на душу населения	руб./мес.	38 361,0	41 290,0	45 075,0
Общая площадь жилых помещений, приходящая в среднем на одного жителя	Кв.м.	29,00	30,02	31,62
Удельный вес ветхого и аварийного жилья	%	-	-	-
Степень износа водопроводных сетей и системы водоотведения	%	65	70	50
Степень износа тепловых сетей	%	74	75	50
Инвестиции в развитие дорожного хозяйства	Тыс.руб.	49023	11252	40000
Обеспеченность системы здравоохранения врачами	% к нормативу	69	66,5	100
Обеспеченность системы здравоохранения средним медицинским персоналом	% к нормативу	82	81,4	100
Обеспеченность амбулаторно-поликлиническими учреждениями	% к нормативу	100	100	100
Обеспеченность учреждениями дошкольного образования	% к нормативу	100	100	100
Степень соответствия сети учреждений общего среднего образования современным требованиям	%	93,31	94,36	100

Имеется ряд индикаторов и показателей (таблица 3) по которым наблюдается превышение плановых показателей.

Превышение плана по показателям «Объем инвестиций в основной капитал из всех источников финансирования» и «Доходы бюджета – всего» связано со строительством 6-7 энергоблоков Нововоронежской АЭС.

Оценка превышения плановых целевых значений стратегических индикаторов 2020 года в 2016 году

Показатель	Уровень достижения целей 2020 г
Объем инвестиций в основной капитал из всех источников финансирования	Превышение в 13,6 раза
Доходы бюджета – всего	Превышение на 80 %

По трем показателям выполнения Стратегии 2020 имеется отставание:

1) Объем отгруженных товаров собственного производства, работ и услуг, выполненных собственными силами. Отставание по этому показателю связано с тем, что 6 энергоблок Нововоронежской АЭС был сдан в промышленную эксплуатацию 27 февраля 2017 года, в то время как оценка уровня достижения целевых значений стратегических индикаторов проводилась по итогам 2016 года. Продолжается строительство энергоблока №7 (введение в эксплуатацию август 2019 г.). Таким образом, к 2020 году прогнозируется последовательное уменьшение объема инвестиций в основной капитал, связанных со строительством энергоблоков АЭС и рост показателя по объему отгруженных товаров собственного производства, работ и услуг, выполненных собственными силами.

2) Инвестиции в развитие дорожного хозяйства. Отставание по данному показателю связано с тем, что инвестиции не осуществляются, т.к. не требуется строительства новых дорог, а производится ремонт уже существующей улично-дорожной сети.

3) Обеспеченность системы здравоохранения врачами. Отставание по этому показателю связано с общероссийской тенденцией уменьшение численности врачей в малых городах.

В таблице 4 представлены значения основных целевых показателей Стратегии 2020, достигнутые к 2016 году.

Таблица 4

Фактически достигнутые показатели целевых значений стратегических индикаторов социально-экономического развития

Показатель	Уровень достижения
Численность занятых в экономике	Выполнен 99%
Средняя номинальная начисленная заработная плата	Выполнен 85%

Продолжение таблицы 4

Доля занятых в малых предприятиях в общей занятости	Выполнен 99%
Численность населения: всего	Выполнен 99%
Реально располагаемые денежные доходы	Выполнен 91%
Общая площадь жилых помещений, приходящаяся в среднем на одного жителя	Выполнен 95%
Обеспеченность системы здравоохранения средним мед. персоналом	Выполнен 81%
Обеспеченность амбулаторно-поликлиническими учреждениями	Выполнен 100%
Обеспеченность учреждениями дошкольного образования	Выполнен 100%
Степень соответствия сети учреждений общего среднего образования современным требованиям	Выполнен 94%

В таблице 5 проведена оценка уровня достижения целевых значений стратегических индикаторов городской округ город Нововоронеж.

Таблица 5

Оценка уровня достижения целевых значений стратегических индикаторов городской округ город Нововоронеж

Показатель	Уровень достижения целевых значений, %		Уровень достижения целевого значения 2020 года, %
	2015	2016	
Объем отгруженных товаров собственного производства, работ и услуг, выполненных собственными силами	21,31	119,05	25,36
Объем инвестиций в основной капитал из всех источников финансирования	Превышение в 17, 8 раз	Превышение в 13 раз	Превышение в 13, 6 раз
Доходы бюджета – всего	136,32	132,70	180,90
<i>в т.ч. за счет собственных источников</i>	119,03	95,51	113,69
Численность населения: всего	99,60	99,82	99,41
<i>в т.ч. – постоянного</i>	99,60	99,82	99,41
Естественный прирост населения	убыль	убыль	убыль
Численность занятых в экономике	105,99	94,02	99,65
Доля занятых в малых предприятиях в общей занятости	100,07	99,13	99,21
Уровень зарегистрированной безработицы	93,75	133,33	125,00
Средняя номинальная начисленная заработная плата работников	74,94	112,98	84,67
Реально располагаемые денежные доходы в расчете на душу населения	85,10	107,64	91,60

Продолжение таблицы 5

Общая площадь жилых помещений, приходящаяся в среднем на одного жителя	91,71	103,52	94,94
--	-------	--------	-------

Удельный вес ветхого и аварийного жилья	н/д	н/д	н/д
Степень износа водопроводных сетей и системы водоотведения	130,00	107,69	140
Степень износа тепловых сетей	148,00	101,35	150
Инвестиции в развитие дорожного хозяйства	122,56	22,95	28,13
Обеспеченность системы здравоохранения врачами	69,00	96,38	66,5
Обеспеченность системы здравоохранения средним медицинским персоналом	82,00	99,27	81,4
Обеспеченность амбулаторно-поликлиническими учреждениями	100,00	100,00	100
Обеспеченность учреждениями дошкольного образования	100,00	100,00	100
Степень соответствия сети учреждений общего среднего образования современным требованиям	93,31	101,13	94,36

В городском округе г. Нововоронеж в рассматриваемом периоде активно осуществлялось жилищное строительство. На рисунке 4 отражена динамика роста общей площади жилых помещений, а на рисунке 6 – динамика снижения очереди на получения жилья за период с 2011 по 2016 гг.

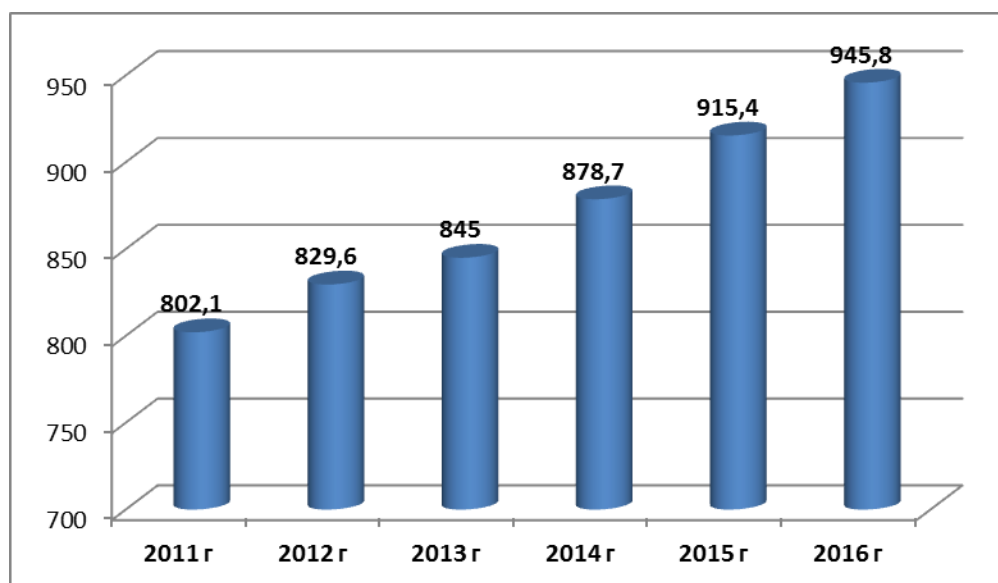


Рисунок 4 - Общая площадь жилых помещений, тыс. кв.м.

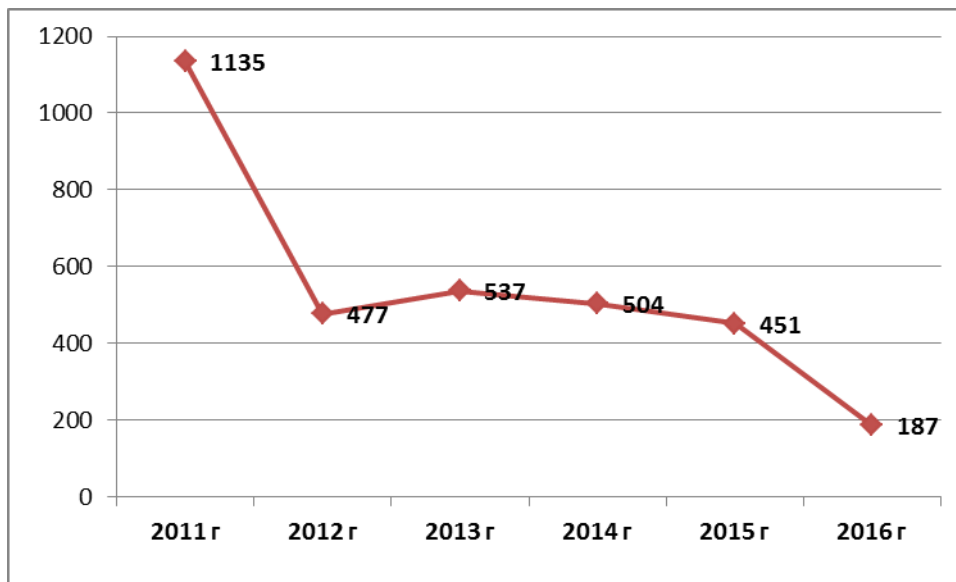


Рисунок 5 - Число семей, стоящих на учете для получения жилья, чел.

Таким образом, можно сделать вывод, что достижение целей Стратегии 2020 развития городского округа город Нововоронеж в целом идет достаточно успешно. Однако наличие нерешенных проблем, отставание от запланированного уровня показателей требует тщательного анализа и учета сложившихся реальных условий при разработке Стратегии социально-экономического развития городского округа до 2035 г.

1.3 Анализ тенденций развития городского округа

Городской округ город Нововоронеж является городом с особым режимом хозяйственной деятельности. Градообразующей отраслью является атомная энергетика, градообразующим предприятием – филиал АО «Концерн «Росэнергоатом» «Нововоронежская атомная станция». Развитие города идет этапами, напрямую связанными со строительством энергоблоков и предприятий, обслуживающих Нововоронежскую АЭС. В настоящее время подходит к концу реализация крупнейшего инвестиционного проекта на территории Воронежской области – сооружение 6 и 7 блоков Нововоронежской АЭС.

В настоящее время в эксплуатации на Нововоронежской АЭС находятся три энергоблока (4, 5, 6) суммарной электрической мощностью 3029 МВт.

За время работы Нововоронежской АЭС выработано более 500 миллиардов кВт/часов электрической энергии.

В структуре промышленного производства городского округа атомная энергетика является основной отраслью. Важнейшим видом продукции промышленности является – выработка электро- и теплоэнергии.

Кроме того, на территории городского округа город Нововоронеж осуществляются следующие виды деятельности: передача и распределение электроэнергии; деятельность по обеспечению работоспособности электрических сетей; водоснабжение; водоотведение; очистка сточных вод; захоронение ТКО; производство хлебобулочных, макаронных и кондитерских изделий; производство изделий из металлопрофиля.

Несмотря на отсутствие серьезных строительных ограничений, связанных с геологическими условиями, развитие города возможно только в направлениях на север и на восток, т.к. с юга расположена Нововоронежская АЭС и ведется строительство новых энергоблоков, а с западной стороны находится русло реки Дон.

По состоянию на 01.01.2017 в городе (без учета рынка) действуют 318 объектов розничной торговой сети, в т.ч. 183 магазина; 111 павильонов и обособленных отделов; 24 киоска.

Из 318 объектов торговли – в 313 (98,4%) осуществляется негосударственная розничная торговля.

Оборот розничной торговли за 2016 год составил 3 004 022 тыс. руб. (99,96% к 2015 году в сопоставимых ценах).

Доля розничного товарооборота негосударственного сектора составляет 99,26 %.

В городе действует одна универсальная ярмарка на 740 торговых мест (организатор – МУП "Центральный рынок").

По состоянию на 01.01.2017 в городе действуют 62 объекта общественного питания на 3 796 посадочных места, из них - 54 частной формы собственности (87,1%), кроме того - 11 объектов сезонного размещения (квас в розлив).

Товарооборот предприятий общественного питания за 2016 год составил 427 387 тыс.руб. Удельный вес оборота муниципальных и государственных предприятий составил 9,1%.

В 2016г. введено в эксплуатацию жилья 23 073 кв. м, в т.ч.:

– 17-ти этажный жилой дом. Этап I (Секция 1-4), по адресу: Воронежская область, г. Нововоронеж, ул. Космонавтов, 24;

– 5-ти этажный (кирпичный), многоквартирный жилой дом, строительная позиция 59, с инженерными коммуникациями, благоустройством прилегающей территории и нежилыми помещениями, по адресу: Воронежская область, г. Нововоронеж, ул. Аленовская, 46;

– 27 индивидуальных жилых домов, площадью 4 187 кв.м.

Также введены в эксплуатацию:

– Магазин «Пятерочка», по адресу ул. Духовская, 36А, 36Б;

– Детский сад на 140 мест (поз. 12) в микрорайоне Северный г.Нововоронеж;

– Автодорога местного значения городского округа город Нововоронеж по ул.Советская и ул. Аленовская.

Выданы разрешения на строительство и начато строительство (реконструкция) важных объектов, таких как:

– Группа МКЖД со встроенными нежилыми помещениями. Жилая застройка «Горки» поз.1, поз.2, по.3. Первая очередь строительства, по адресу: Воронежская область, г. Нововоронеж, ул. Коммунальная, район ЦТП ТНС НВ АЭС;

– Многоэтажная жилая застройка по адресу: Воронежская область, г. Нововоронеж, ул. 141 Стрелковой дивизии, 4. I Этап строительства;

– Многоэтажная жилая застройка по адресу: Воронежская область, г. Нововоронеж, ул. 141 Стрелковой дивизии, 4а. II Этап строительства;

– Многоэтажная жилая застройка по адресу: Воронежская область, г. Нововоронеж, ул. 141 Стрелковой дивизии, 4в. II Этап строительства.

– 60 индивидуальных жилых домов.

В 2016 году подготовлено и выдано 95 разрешений на строительство и 31 разрешение на ввод в эксплуатацию объектов капитального строительства.

В 2016 году выполнены подготовительные работы для проведения торгов на строительство объекта капитального строительства «Ледовая арена по адресу: Воронежская область, г. Нововоронеж, ул. Космонавтов, 22».

Ведутся работы по подготовке документации для капитального ремонта автодороги по ул. Духовская и ул. Алёновская.

Проводится работа по внесению изменений в Генеральный план городского округа город Нововоронеж.

1.4 Результаты исследования мнения представителей населения, предпринимателей, органов власти, общественных организаций по вопросам социально-экономического развития городского округа

Результаты опроса показали, что население Нововоронежа очень высоко оценивает комфортность проживания в городе. Среди преимуществ проживания отмечается возможность жить рядом с работой, а также близость и к областному центру, красивая природа и благоустройство территорий, наличие условий для спорта и отдыха (рисунок 6).

Наиболее значимые проблемы городского округа иллюстрирует рисунок 7.

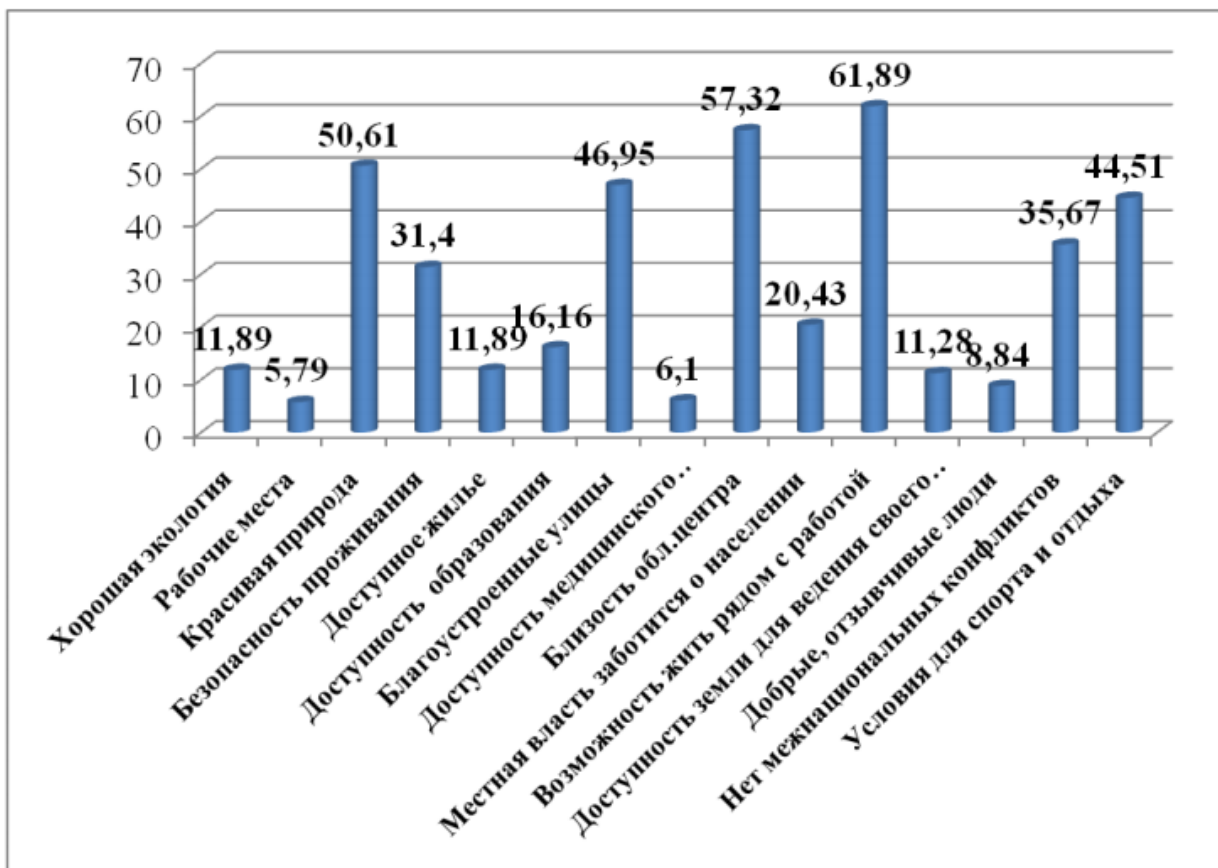
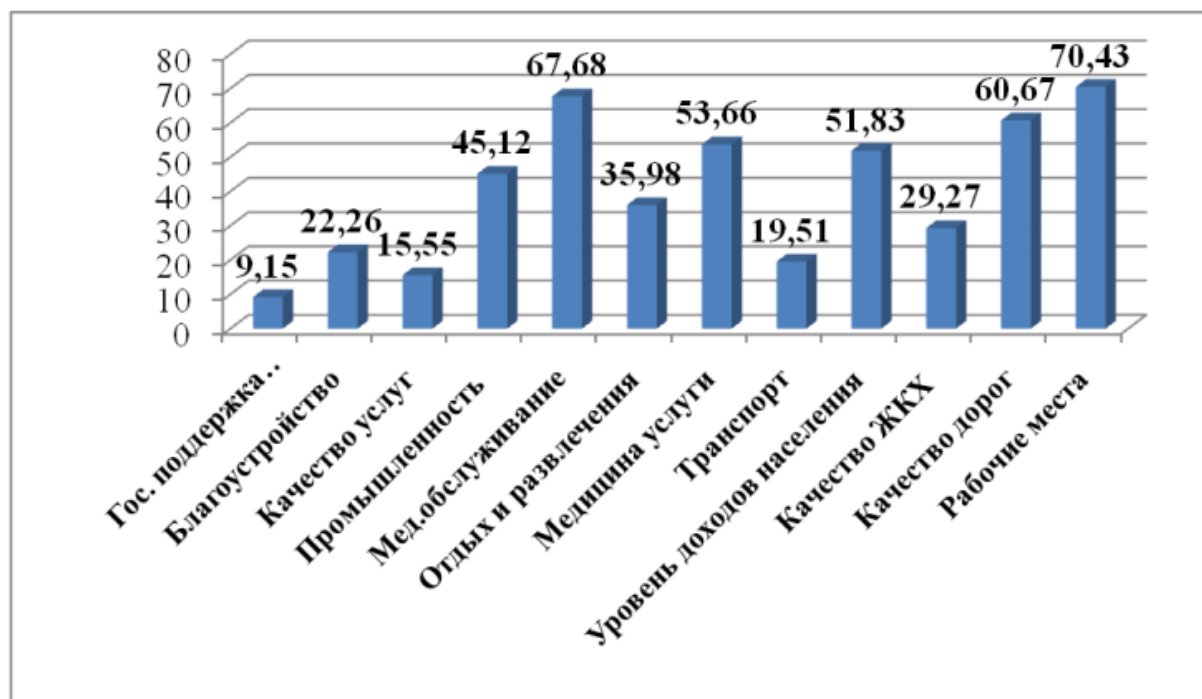


Рисунок 6 - Преимущества проживания в г. Нововоронеже



7 - Острые проблемы городского округа город Нововоронеж

Рисунок

Среди проблем, требующих немедленного решения чаще всего называются низкое качество дорог, отсутствие рабочих мест, низкий уровень медицинского обслуживания.

Городской округ город Нововоронеж по показателю: «Доля протяженности автомобильных

дорог общего пользования местного значения, не отвечающих нормативным требованиям, в общей протяженности автомобильных дорог общего пользования местного значения» в 2016 году занял первое место в области, имея самую низкую долю таких дорог. Тем не менее, проблема качества улично-дорожной сети, несмотря на ежегодно проводимые комплексные мероприятия по ремонту дорог, существует.

В городском округе город Нововоронеж регистрируемая безработица не превышает 0,8%, однако существующие рабочие места не являются привлекательными для населения, особенно молодежи.

Для решения проблемы с низким уровнем медицинского обслуживания в настоящее время по целевому набору в Воронежской медицинской академии проходят обучение 52 студента, которые после окончания обучения будут работать в ФГБУЗ «Клиническая больница № 33» (год окончания ВУЗа 2018-2022), то есть уже сейчас принимаются меры и проблема отсутствия в должном количестве медицинских кадров будет полностью устранена к 2023 году.

Также в настоящее время на территории Нововоронежа в КБ №33 Госкорпорация «Росатом» совместно с Министерством здравоохранения РФ реализует масштабный проект «Бережливая поликлиника». В рамках проекта перестраивается работа регистратуры медучреждения с учетом современных стандартов коммуникации, информатизации и формирования доступной среды для маломобильных групп населения. Внедряется электронная очередь. Врачи освобождаются от несвойственной им работы, в том числе бумажной. Меняется логистика в том, что касается вакцинации, профилактических осмотров, диспансеризации, получения льготного лекарственного обеспечения. Разводятся потоки здоровых посетителей, которым нужны только справки и профилактические осмотры, и заболевших, в том числе пациентов с вирусной инфекцией. Улучшается эргономика на рабочих местах медперсонала. Срок окончания реализации проекта 2018 год.

1.5 Анализ ресурсного потенциала городского округа Нововоронеж

К конкурентным преимуществам городского округа можно отнести: удобное географическое положение; благоприятные для строительства инженерно-геологические условия; развитую транспортную инфраструктуру; развитую инженерную инфраструктуру; наличие промышленной зоны «Восточная»; благоприятные для проживания природно-экологические условия; развитую социальную инфраструктуру; высокий уровень человеческого капитала.

Демографическая ситуация

Среднегодовая численность постоянного населения за 2016 год составила – 31 554 человек. Плотность населения – 684 человека на 1 кв.км. В течение последних 5 лет отмечается

отрицательный баланс как по естественным показателям (превышение смертности над рождаемостью), так и по механическим (миграция), однако наметилась положительная динамика. Среднегодовая численность постоянного населения по сравнению с 2015 годом не только стабилизировалась, но и увеличилась на 23 человека (таблица 6).

Особенности естественного и механического движения населения города определяют половозрастной состав его жителей. Возрастная структура населения относится к регрессивному типу, закрепляя тенденцию сокращения населения: высокую долю занимают лица старше трудоспособного возраста - на начало 2017 года в городе насчитывалось 12 447 пенсионеров - 39,5% от общей численности населения (на начало 2016 года в городе насчитывалось 12 258 пенсионеров - 38,8% от общей численности населения).

Таблица 6

Демографическая ситуация в городском округе г. Нововоронеж

Показатели	2012 отчет	2013 отчет	2014 отчет	2015 отчет	2016 отчет
Численность постоянного населения на 1 января	32 136	31 838	31 721	31 560	31 502
Родилось	344	341	351	391	353
Умерло	423	422	455	406	463
Естественный прирост (+), убыль (-) населения	-79	-81	-104	-15	-110
Прибыло	628	822	794	851	1033
Выбыло	844	861	847	889	782
Миграционный прирост (+), убыль населения (-)	-216	-39	-53	-38	251
Среднегодовая численность постоянного населения	31 987	31 780	31 641	31 531	31 554

Меры по стабилизации и улучшению демографической ситуации в городском округе осуществляются последовательно, на программной основе. Постановлением администрации городского округа город Нововоронеж от 27.01.2017 №65 утвержден План мероприятий по улучшению в 2017-2020 годах демографической ситуации в городском округе город Нововоронеж с учетом Концепции демографической политики РФ на период до 2025 года. Проблемы демографического развития по отдельным направлениям решаются в рамках государственных и муниципальных программ.

Реализация приоритетных национальных проектов в сфере образования, здравоохранения и улучшения жилищных условий также определяет повышение уровня и качества жизни населения и оказывает положительное влияние на улучшение демографической ситуации в городском округе.

Уровень жизни населения, рынок труда и занятость

Численность экономически активного населения города по состоянию на 01.01.2017 составила по оценке, 20164 человек, или 64% от общей численности городского населения. Статус безработных в соответствии с методологией Международной организации труда (МОТ) имели 212 человек (135,9% к соответствующему периоду 2015г.). Уровень зарегистрированной безработицы составил 1%, увеличившись по сравнению с аналогичным периодом прошлого года на 33,3 %, но ниже общероссийского и регионального. Коэффициент напряжённости на рынке труда составил 0,28. Число вакансий в городе снижается. На начало 2016 года насчитывалось 1132 вакансии, на последнюю отчётную дату имеется 750 вакансий. На рынке труда наблюдается дисбаланс спроса и предложений.

На динамике числа занятых и безработных сказывается активация работы службы занятости с работодателями по предоставлению информации об имеющихся вакансиях, широкое информирование населения по вопросам трудоустройства. Применяемые формы взаимодействия с работодателями направлены, прежде всего, на получение вакансий, качественное заполнение этих вакансий в кратчайшие сроки.

В целях содействия самозанятости и предпринимательской деятельности безработных граждан оказываются информационные услуги. В рамках программы "Содействие занятости" осуществляется частичная компенсация затрат работодателей по оплате труда двух граждан-инвалидов.

По инициативе службы занятости и при участии администрации города на постоянной основе работает центр трудовой адаптации, который занимается вопросами трудоустройства несовершеннолетних в период каникул и в свободное от учёбы время (численность составила 114 человек.)

За 2016 года средний размер номинальной начисленной заработной платы составил 46565 руб. Увеличение показателя к уровню соответствующего периода прошлого года составило 13%. В рейтинге городов и районов Воронежской области по уровню заработной платы городской округ город Нововоронеж стабильно лидирует на протяжении ряда лет. По-прежнему самый высокий размер заработной платы сложился на предприятиях по производству и распределению электроэнергии, газа и воды. Самый низкий размер заработной платы сохранился в организациях, занимающихся предоставлением прочих коммунальных и персональных услуг, на предприятиях торговли и общественного питания.

В городе 12447 пенсионеров (39,4% от общей численности населения). Средний размер пенсий за отчётный период 2016 года сложился в размере 13012,79 руб., что на 2,8% выше соответствующего периода прошлого года.

Экономика

Объём производства в целом по промышленным видам деятельности («Обрабатывающие производства» и «Производство и распределение электроэнергии, газа и воды») в январе-декабре 2016 года составил 25047,8 млн.руб., т.е. увеличился относительно соответствующего показателя 2015 года в действующих ценах на 19%, в сопоставимых на 11,3%.

В объёме отгруженных товаров по промышленным видам деятельности наибольший удельный вес имеют предприятия, относящиеся к виду деятельности «Производство и распределение электроэнергии, газа и воды» - 94%. Обрабатывающие производства занимают 6% в общем объёме отгруженных товаров.

Проблемой для городского округа остается растущая монозависимость. Выходом в данной ситуации может стать развитие малого и среднего бизнеса, ориентированного на производственную деятельность, в том числе и производство высокотехнологичной продукции.

Инвестиции

За 2016 год объём инвестиций в основной капитал за счёт всех источников финансирования на территории городского округа составил 34375,8 млн.руб., на 23,7% меньше соответствующего периода 2015 года в действующих ценах, в сопоставимых – на 27,8%.

Основными объектами инвестирования в отчётном периоде является строительство 6 и 7 энергоблоков Нововоронежской АЭС, реконструкция основного производства, жилищное строительство.

После 2019 года объём инвестиций значительно сократиться, так как завершится строительство 7-го блока Нововоронежской АЭС. Однако за социально-экономическое развитие городского округа город Нововоронеж во многом отвечает госкорпорация «Росатом», поэтому ожидается, что инвестиции будут осуществляться на уровне, не ниже 300-350 млн. рублей в год.

Потребительский рынок

По состоянию на 01.01.2017г. в городском округе город Нововоронеж осуществляют деятельность 786 субъектов малого и среднего предпринимательства, в т.ч. 566 индивидуальных предпринимателей.

Оборот розничной торговли за 2016 год составил 3 004,0 млн. руб. Рост товарооборота по сравнению с 2015 годом составил:

по продовольственной группе товаров – 101,04%;

по непродовольственной – 98,98%.

Товарооборот предприятий общественного питания за 2016 год составил 427,4 млн. руб. Темп роста товарооборота к 2015 году в сопоставимых ценах – 101,2%.

Объем реализации бытовых услуг за 2016 год составил 127,4 млн. руб. Темп роста к 2015 году в сопоставимых ценах составил 105,2%.

В составе платных услуг преобладают: жилищно-коммунальные услуги, транспортные услуги, услуги связи, медицинские, услуги системы образования, а в составе бытовых: услуги парикмахерских, услуги предприятий по ремонту и строительству жилья, изготовлению окон и дверей, ритуальные услуги, фотоуслуги.

Финансы

Бюджет городского округа город Нововоронеж за 2016 год выполнен по доходам в сумме 1 297,8 млн. рублей (132,6% к уровню доходов прошлого года).

В структуре доходов бюджета городского округа в 2016 году поступления налоговых доходов составили 400,2 млн. рублей (30,8%), неналоговых доходов – 134,3 млн. рублей (10,4%), безвозмездных поступлений – 763,3 млн. рублей (58,8%).

Бюджет городского округа город Нововоронеж по расходам согласно отчетным данным за 2016 год выполнен сумме 886,7 млн.руб. (77% к уровню расходов прошлого года).

В структуре расходов наибольший удельный вес занимают расходы на сферу «Образование» - 51,8%.

Просроченная кредиторская задолженность в городском округе город Нововоронеж отсутствует. Муниципальный долг на 01.01.2017 года составляет 43,7 млн. руб. (долг по бюджетным кредитам).

1.6 Стратегический анализ внешних и внутренних факторов социально-экономического развития городского округа

Стратегический анализ внешних и внутренних факторов социально-экономического развития городского округа выполнен с применением матричного метода SWOT (таблица 7)

Таблица 7

SWOT- анализ внешних и внутренних факторов социально-экономического развития городского округа город Нововоронеж

Сильные стороны	Слабые стороны
1. Наличие в городе градообразующего предприятия (4000 рабочих мест). 2. Развитая транспортная инфраструктура. 3. Развитая инженерная инфраструктура: централизованная система газоснабжения, водоснабжения, водоотведения, электроснабжения, теплоснабжения, наличие ливневой канализации, высокое качество питьевой воды, муниципальные кабельные сети. 4. Развитая социальная	1. Ухудшение демографической ситуации. 2. Отсутствие свободных земельных участков для развития производственной зоны в целях привлечения серьезных инвесторов. 3. Высокая степень износа коммуникаций ЖКХ (около 70%) 4. Высокая степень износа автодорожного полотна. 5. Низкая активность предпринимателей в сфере производства.

<p>инфраструктура.</p> <p>5. Доля населения трудоспособного возраста составляет 64 %.</p> <p>6. Высокий уровень образованного населения.</p>	<p>6. Разрыв уровня дохода занятых в бюджетной сфере и промышленном производстве.</p> <p>7. Отсутствие земли для индивидуального строительства.</p> <p>8. Сокращение промышленного потенциала производственных предприятий.</p>
Возможности	Угрозы
<p>1. Возможность получения средств из федерального и областного бюджета при участии в реализации приоритетных проектов (развитие сферы услуг в области культуры, образования).</p> <p>2. Наличие соглашения между ГК «Росатом» и правительством Воронежской области по развитию городского округа г. Нововоронеж.</p> <p>3. Изменение бюджетного законодательства и законодательства о налогах и сборах в части увеличения налоговых доходов, зачисляемых в местный бюджет.</p>	<p>1. Глобальные проявления мирового экономического кризиса.</p> <p>2. Экологическая опасность техногенного характера (радиационная).</p> <p>3. Отсутствие территорий, для которых г. Нововоронеж являлся бы административным центром.</p>

Таким образом, для реализации планируемой стратегии развития Нововоронеж обладает следующим потенциалом:

- демографическим – значительная доля трудоспособного населения;
- интеллектуальным;
- инновационно-технологическим;
- инвестиционным.

1.7 Ключевые проблемы и конкурентные преимущества развития городского округа

Для выявления ключевых проблем развития городского округа был проведен опрос его жителей, бизнес сообщества, органов власти и общественных организаций. Обобщение результатов опроса позволили сформулировать ключевые проблемы городского округа город Нововоронеж:

- сокращение количества производственных предприятий.
- отсутствие привлекательных рабочих мест.
- снижение доходной части бюджета.
- отсутствие земли для развития промышленности и индивидуального жилищного строительства.
- проблемы низкого качества услуг ЖКХ.
- ухудшение качества дорожного покрытия.

Конкурентными преимуществами городского округа являются:

- наличие крупного предприятия – Нововоронежская атомная станция.
- удобное географическое положение – близость к областному центру, рядом проходят автодороги, расположена железная дорога.
- наличие квалифицированных трудовых ресурсов.

РАЗДЕЛ 2. МИССИЯ, ЦЕЛИ И ПРИОРИТЕТЫ СОЦИАЛЬНО-ЭКОНОМИЧЕСКОГО РАЗВИТИЯ ГОРОДСКОГО ОКРУГА ГОРОД НОВОВОРОНЕЖ НА ПЕРИОД ДО 2035 ГОДА

Имеющийся потенциал социально-экономического развития городского округа город Нововоронеж с учетом достигнутых в предыдущие годы результатов, складывающихся угроз и имеющихся возможностей определяет миссию, цели и приоритеты социально-экономического развития.

Миссия городского округа город Нововоронеж на период до 2035 года:

Энергия атома Нововоронежа на благо жителям города и России.

Генеральная стратегическая цель - **Устойчивое развитие города с высоким уровнем жизни, комфортной и безопасной городской средой.**

Для осуществления миссии и достижения цели стратегического развития определены следующие стратегические приоритеты:

1. Развитие человеческого капитала

Ключевые задачи в рамках этого направления направлены на обеспечение качественными услугами в дошкольных образовательных организациях, общеобразовательных организациях и организациях дополнительного образования; формирование приверженности к здоровому образу жизни; стимулирование миграционного притока трудоспособного квалифицированного населения.

2. Повышение уровня благоустроенности городской среды

Задачи по данному направлению направлены на формирование доступной среды для инвалидов; развитие и поддержание надлежащего технического состояния улично-дорожной сети.

3. Расширение использования цифровых технологий

Ключевыми задачами являются: обеспечение доступа к высокоскоростному интернету на территории городского округа; развитие электронных услуг в различных сферах жизнедеятельности, в том числе в сфере муниципального управления.

4. Обеспечение населения городского округа доступным и качественным жильем.

Ключевые задачи в рамках данного направления направлены на строительство нового жилья и повышение уровня благоустройства жилищного фонда.

5. Обеспечение развития инженерных коммуникаций.

Ключевая задача заключается в обеспечении проведения реконструкции и модернизации объектов коммунальной инфраструктуры.

6. Обеспечение экологически благоприятных условий проживания.

Ключевые задачи в рамках данного направления заключаются в обеспечении проведения реконструкции очистных сооружений; повышении эффективности обращения с твердыми коммунальными отходами (ТКО).

7. Создание и развитие индустриального парка «Нововоронежский»

Ключевыми задачами являются: обеспечение выделения земельного участка для индустриального парка «Нововоронежский»; привлечение резидентов для работы в индустриальном парке; создание условий для подключения резидентов индустриального парка к инженерным коммуникациям.

8. Содействие развитию малого и среднего предпринимательства

Задачи по данному направлению направлены на создание благоприятного предпринимательского климата; совершенствование деятельности организаций, оказывающих поддержку малому и среднему предпринимательству.

Для достижения генеральной стратегической цели социально-экономического развития городского округа город Нововоронеж определены стратегические цели первого уровня:

1. **Повышение уровня развития человеческого капитала, улучшение качества и уровня жизни населения городского округа город Нововоронеж.**

2. **Обеспечение экономического развития городского округа город Нововоронеж на основе диверсификации.**

Реализация каждой стратегической цели первого уровня осуществляется через систему целей второго уровня, которые, в свою очередь, реализуются через решение ряда ключевых задач. Система стратегических целей и задач городского округа город Нововоронеж отражена в таблице 8.

Таблица 8

Система целей и задач Стратегии социально-экономического развития городского округа город Нововоронеж до 2035 года

Цель городского округа	Задачи городского округа
<i>Цель 1. Повышение уровня развития человеческого капитала, улучшение качества и уровня жизни населения городского округа город Нововоронеж</i>	
Цель 1.1. Развитие человеческого капитала	1.1.1 Обеспечение качественными услугами в дошкольных образовательных организациях, общеобразовательных организациях и организациях дополнительного образования. 1.1.2 Формирование приверженности к здоровому образу жизни. 1.1.3 Стимулирование миграционного притока трудоспособного квалифицированного населения.

Цель 1.2 Повышение уровня благоустроенности городской среды	1.2.1 Формирование доступной среды для инвалидов. 1.2.2 Развитие и поддержание надлежащего технического состояния улично-дорожной сети.
Цель 1.3 Расширение использования цифровых технологий	1.3.1 обеспечение доступа к высокоскоростному интернету на территории городского округа. 1.3.2 Развитие электронных услуг в различных сферах жизнедеятельности, в том числе в сфере государственного управления.
Цель 1.4 Обеспечение населения городского округа доступным и качественным жильем.	1.4.1 Строительство нового жилья. 1.4.2 Повышение уровня благоустройства жилищного фонда.
Цель 1.5 Обеспечение развития инженерных коммуникаций.	1.5.1 Обеспечение проведения реконструкции и модернизации объектов коммунальной инфраструктуры
Цель 1.6 Обеспечение экологически благоприятных условий проживания.	1.6.1 Обеспечение проведения реконструкции очистных сооружений. 1.6.2 Повышение эффективности обращения с твердыми коммунальными отходами (ТКО).
<i>Цель 2. Обеспечение экономического развития городского округа город Нововоронеж на основе диверсификации</i>	
Цель 2.1 Создание и развитие индустриального парка «Нововоронежский»	2.1.1 Обеспечение выделения земельного участка для индустриального парка «Нововоронежский». 2.1.2 Привлечение резидентов для работы в индустриальном парке. 2.1.3 Создание условий для подключения резидентов индустриального парка к инженерным коммуникациям
Цель 2.2 Содействие развитию малого и среднего предпринимательства	2.2.1 Создание благоприятного предпринимательского климата. 2.2.2 Совершенствование деятельности организаций, оказывающих поддержку малому и среднему предпринимательству.

Система целей городского округа город Нововоронеж на период до 2035 года разработана с учетом целевых ориентиров и приоритетов долгосрочного социально-экономического развития Воронежской области (Приложение 1).

В результате реализации стратегии предполагается повысить уровень развития человеческого капитал, улучшить качество и уровень жизни населения и обеспечить экономическое развитие городского округа на основе развития индустриального парка «Нововоронежский».

РАЗДЕЛ 3. СЦЕНАРИИ СОЦИАЛЬНО-ЭКОНОМИЧЕСКОГО РАЗВИТИЯ ГОРОДСКОГО ОКРУГА ГОРОД НОВОВОРОНЕЖ

Предлагаются три сценария социально-экономического развития городского округа город Нововоронеж на период до 2035 года. Все они базируются на сценариях развития Воронежской области, предложенных в проекте стратегии развития Воронежской области до 2035 года.

Два сценария – базовый и консервативный (пессимистический) – обоснованы в Прогнозе социально-экономического развития Воронежской области на долгосрочный период до 2030 года. Третий сценарий – целевой – предложен в проекте Стратегии социально-экономического развития Воронежской области.

Все сценарии учитывают состояние и динамику, во-первых, макроэкономических параметров (занятость, обменный курс рубля, ключевая ставка, величина прожиточного минимума и др.), прогнозируемых Минэкономразвития России на период до 2030 года, и установленных им базовых траекторий экономического роста, во-вторых, мезоэкономических параметров, прогнозируемых Департаментом экономического развития Воронежской области в долгосрочном периоде в ее внутренней среде.

С учетом сценариев стратегического развития Воронежской области и Российской Федерации, во многом отвечающих современным вызовам мировой экономики и политики, в Стратегии социально-экономического развития городского округа город Нововоронеж до 2035 года рассмотрены три сценария развития городского округа, в основе которых лежат варианты принципов социально-экономической политики, обеспечивающей эффективную реализацию приоритетных направлений развития в условиях ускоренного развития.

В основе формирования сценариев стратегического развития заложены следующие основные условия:

- Выявление и сохранение достигнутых положительных результатов социально-экономического развития, лучших традиций в эффективной реализации приоритетных направлений социально-экономического развития.

- Учёт накопленного ресурсного потенциала, конкурентных преимуществ и стратегических направлений развития городских и сельских поселений, учёт интересов развития основных субъектов экономического комплекса (предприятий и организаций, расположенных на территории городского округа).

- Учёт современных трендов развития внешней среды, основных тенденций и проблем социально-экономического развития Воронежской области и Российской Федерации.

- Учёт интересов внешних субъектов стратегического планирования и действующих документов стратегического развития федерального и регионального уровней (Российской Федерации и Воронежской области).

Возможные сценарии (варианты) развития городского округа в стратегической перспективе сформулированы, исходя из вариантов ответов на следующие вопросы:

1. Какие факторы и условия принимаются в качестве ведущих?
2. Какие принимаются направления использования имеющихся ресурсов?
3. Какие ограничения имеются в социально-экономическом развитии, использовании природно-ресурсного потенциала?
4. Какие приоритеты устанавливаются в распределении финансовых ресурсов, инвестиций?
5. Какие предусматриваются направления подготовки и использования потенциала трудовых ресурсов?
6. Какие принимаются направления обеспечения экономического роста и занятости?

Каждый сценарий предполагает соответствующее управление факторами, условиями и ресурсами развития и каждый из них ориентируется на достижение стратегических целей развития городского округа, однако сроки и степень достижения целевых ориентиров при разных сценариях будут различны.

Сценарий 1 - «консервативный» (пессимистический)

Городской округ развивается на основе сохранения сложившейся структуры экономики, значимости отдельных элементов экономической сферы. Новое промышленное строительство осуществляется, главным образом, в рамках модернизации существующих предприятий и объектов. Постепенно преодолеваются осложнения, вызванные финансово-экономическим кризисом. Происходит упорядочение отношений землепользования и пространственной организации городского округа, экологической ситуации. Сохраняется зависимость ресурсов социального развития и территориальной инфраструктуры от внешней финансовой помощи. Инвестиционная привлекательность низкая. Традиционная структура хозяйства не создает достаточной мотивации для привлечения освободившейся рабочей силы и местной молодежи. Численность населения продолжит уменьшаться.

Сценарий 2 – базовый (реалистичный сценарий)

Наряду с сохранением основных элементов существующей экономической среды и мероприятиями по совершенствованию пространственной организации и территориальной инфраструктуры (т.е. тем, что предполагается по сценарию 1), предусматривается постепенная диверсификация экономики в сочетании с существенным внедрением инновационных технологий, что приведет к повышению качественного уровня мест приложения труда. Это позволит существенно уменьшить отток молодых трудоспособных контингентов. Повысится экономическая и финансовая устойчивость городского округа. Создадутся благоприятные социально-экономические условия для демографического развития и роста численности населения за счет минимизации объемов естественной убыли населения и ее компенсации за счет положительного

сальдо миграции. Данный вариант потребует диверсификации структуры и качества рабочих мест на существующих предприятиях, существенного улучшения условий труда и привлекательности (престижности, имиджа) конкретных видов рабочих мест. Необходимы будут усилия администрации городского округа по привлечению инвесторов для создания новых инновационных предприятий небольшого и среднего масштабов, в том числе в обрабатывающей промышленности. Для этого, уже в настоящее время предполагается создание ряда новых промышленных зон и площадок по всей территории городского округа, которые при данном сценарии развития необходимо обустроить, как с точки зрения инженерной инфраструктуры, так и транспортной доступности. Целесообразно стимулировать создание качественно новых изделий и видов производства на существующих предприятиях (экологически чистые пищевые продукты, строительные материалы и пр.). Потребуется существенное улучшение сети и качества автодорог. Численность населения города перестанет сокращаться и к концу планового периода будет расти.

Сценарий 3 – целевой вариант (ускоренного развития)

Предполагает развитие индустриального парка «Нововоронежский», создание новых рабочих мест, эффективную хозяйственную деятельность за счет диверсификации производства. Сохранение высокого уровня жизни населения и привлечение высококвалифицированного трудоспособного населения. Условием реализации этого направления является развитие промышленной зоны, создание новых рабочих мест.

Существенно увеличится доходная база бюджета городского округа, который станет самодостаточным. Численность населения будет расти более быстрыми темпами, чем при базовом сценарии.

Целевые значения показателей социально-экономического развития городского округа Нововоронеж по годам реализации Стратегии представлены в приложении 2.

РАЗДЕЛ 4. ЗАДАЧИ И СПОСОБЫ ДОСТИЖЕНИЯ ЦЕЛЕЙ СОЦИАЛЬНО-ЭКОНОМИЧЕСКОГО РАЗВИТИЯ ГОРОДСКОГО ОКРУГА ГОРОД НОВОВОРОНЕЖ

Реализация установленных стратегических целей первого и второго уровней достигается путем решения ряда задач, учитывающих возможности органов местного самоуправления городского округа город Нововоронеж влиять на развитие ситуации. Первостепенной задачей администрации в данных условиях становится обеспечение ускоренного развития тех секторов, которые демонстрируют отстающие темпы развития и могут создавать риски снижения качества жизни, выступая ограничивающими факторами.

Оценка эффективности достижения поставленных целей требует формирования системы показателей, имеющих однозначную интерпретацию всеми заинтересованными лицами и преимущественно количественную оценку, полноценно характеризующую ожидаемые результаты проводимых действий. Значения целевых показателей социально-экономического развития городского округа город Нововоронеж Воронежской области на период до 2035 года представлены в приложении 3.

4.1 Задачи и способы достижения стратегической цели 1 «Повышение уровня развития человеческого капитала, улучшение качества и уровня жизни населения городского округа город Нововоронеж»

Повышение уровня развития человеческого капитала, улучшение качества и уровня жизни населения городского округа город Нововоронеж является важнейшим приоритетом развития городского округа Нововоронеж.

Цель 1.1 Развитие человеческого капитала

Ключевые задачи по достижению цели 1.1:

1.1.1 Обеспечение качественными услугами в дошкольных образовательных организациях, общеобразовательных организациях и организациях дополнительного образования.

Способы достижения цели:

- внедрение новых образовательных программ, педагогических технологий, развитие образовательных услуг;
- проведение капитального, текущего ремонта имеющихся образовательных учреждений.

Ожидаемые результаты:

- созданы благоприятные условия для развития и обучения детей дошкольного и школьного возраста;

– охват детей в возрасте от 5 до 18 лет программами дополнительного образования повысился до 85 **75**%;

– полное соответствие всех образовательных организаций города современным требованиям.

1.1.2 Формирование приверженности к здоровому образу жизни.

Способы достижения цели:

– развитие условий для занятий физкультурой и спортом, улучшение спортивной инфраструктуры;

– пропаганда здорового образа жизни;

Ожидаемые результаты:

– для всех групп населения созданы благоприятные условия для занятий физической культурой и спортом, а также оздоровления;

– повышена обеспеченность объектами спорта;

– доля населения, систематически занимающего физической культурой и спортом, возросла до 55 **41,6**%.

1.1.3 Стимулирование миграционного притока трудоспособного квалифицированного населения.

Способ достижения цели:

– обеспечение приезжающих на постоянное место жительства в городской округ привлекательными рабочими местами и развитой инфраструктурой;

– предоставление земельных участков и арендного жилья для мигрантов с высокими профессиональными характеристиками.

Ожидаемые результаты:

– численность населения городского округа возросла за счет привлечения мигрантов на 1790 человек.

Цель 1.2 Повышение уровня благоустроенности городской среды

Ключевые задачи по достижению цели 1.2:

1.2.1 Формирование доступной среды для инвалидов.

Способ реализации:

– реконструкция и модернизация объектов инфраструктуры в целях обеспечения доступности для инвалидов.

Ожидаемые результаты:

– обеспечена 100% доступность городских объектов и услуг для инвалидов.

1.2.2 Развитие и поддержание надлежащего технического состояния улично-дорожной сети.

Способ реализации:

- проведение строительства, реконструкции и ремонта объектов улично-дорожной сети

Ожидаемый результат:

– состояние всех автомобильных дорог общего пользования городского округа в 2035 году соответствует нормативам.

Цель 1.3 Расширение использования цифровых технологий

Ключевые задачи по достижению цели 1.3:

1.3.1 Обеспечение доступа к высокоскоростному интернету на территории городского округа

Способ реализации:

– содействие операторам связи в строительстве в городском округе инфраструктуры широкополосного интернета: увеличение общей протяженности волоконно-оптических линий передачи, количества портов для подключения к Интернету, увеличение точек подключения.

Ожидаемые результаты:

– обеспечен доступ к высококачественным телекоммуникациям на всей территории городского округа.

1.3.2 Развитие электронных услуг в различных сферах жизнедеятельности, в том числе в сфере муниципального управления

Способ реализации:

– содействие расширению сферы предоставления электронных услуг.

Ожидаемые результаты:

- внедрение цифровых технологий в экономику и социальную сферу;
- в 2035 г. все муниципальные и переданные государственные услуги можно получить в электронной форме.
- обеспечена высокая доступность муниципальных и переданных государственных услуг для граждан, упрощены процедуры их взаимодействия с органами, предоставляющим услуги.

Цель 1.4 Обеспечение населения городского округа доступным и качественным жильем

Ключевые задачи по достижению цели 1.4:

1.4.1. Строительство нового жилья.

1.4.2. Повышение уровня благоустройства жилищного фонда.

Способы реализации:

– оказание содействия компаниям, занимающимся строительством, снижение административной нагрузки на застройщиков;

– содействие в реализации и контроль выполнения планов капитального ремонта многоквартирных домов.

Ожидаемые результаты:

- увеличение площади жилых помещений на 1 жителя на ~~31,5%~~ 38,0%
- улучшение уровня благоустройства жилищного фонда.

Цель 1.5 Обеспечение развития инженерных коммуникаций

Ключевая задача по достижению цели 1.5:

1.5.1. Обеспечение проведения реконструкции и модернизации объектов коммунальной инфраструктуры.

Способ реализации:

- проведение реконструкции магистральных тепловых сетей Ду 300-500 мм.

Ожидаемые результаты:

- улучшение качества и надежности системы теплоснабжения.
- увеличение протяженности реконструированных магистральных тепловых сетей на 30%.
- снижение потерь тепловой энергии в сети.

Цель 1.6 Обеспечение экологически благоприятных условий проживания

Ключевые задачи по достижению цели 1.6:

1.6.1 Реконструкции очистных сооружений.

1.6.2 Повышение эффективности обращения с твердыми коммунальными отходами (ТКО).

Способы реализации:

- обеспечение выполнения работ по проведению реконструкции очистных сооружений;
- организация выполнения работ по рекультивации существующего полигона ТКО;
- содействие проведению работ по вводу в эксплуатацию нового полигона ТКО.

Ожидаемые результаты:

- улучшение технического состояния очистных сооружений;
- снижение уровня концентрации вредных веществ в очищенной воде;
- улучшение качества защиты окружающей среды от вредных сбросов хозяйственно-бытового происхождения;
- снижение экологических рисков.

4.2 Задачи и способы достижения стратегической цели 2 «Обеспечение экономического развития городского округа г. Нововоронеж на основе диверсификации»

Градообразующей отраслью городского округа город Нововоронеж является атомная энергетика, градообразующим предприятием – филиал АО «Концерн «Росэнергоатом» «Нововоронежская атомная станция».

С усилением монозависимости экономики города в результате значительного расширения мощности градообразующего предприятия необходимо создание новых производств, обеспечивающих диверсификацию сфер экономической деятельности. На территории городского округа город Нововоронеж перспективным направлением диверсификации является пищевая промышленность: производство пищевых продуктов и производство напитков. Данное направление деятельности по объемам производимой продукции не сможет соперничать с атомной энергетикой, но позволит создать новые рабочие места, что положительно скажется на миграционных процессах.

Достижение цели диверсификации экономики городского округа город Нововоронеж базируется на решении задачи создания индустриального парка, основной специализацией которого будет производство продуктов питания. Основными резидентами создаваемого индустриального парка призваны стать представители малого и среднего бизнеса.

Основные ожидаемые результаты достижения цели 2:

- обеспечение сбалансированной структуры промышленного комплекса городского округа;
- увеличение налоговых поступлений в бюджеты всех уровней;
- рост реальных доходов населения городского округа на 96%.

Для достижения запланированных результатов необходимо реализовать следующие цели.

Цель 2.1 Создание и развитие индустриального парка «Нововоронежский»

Ключевые задачи по достижению цели 2.1

2.1.1 Обеспечение выделения земельного участка под создание индустриального парка «Нововоронежский».

2.1.2 Привлечение резидентов для работы в индустриальном парке

2.1.3 Создание условий для подключения резидентов индустриального парка к инженерным коммуникациям

Способы реализации:

- реализация мероприятий по переводу земель государственного лесного фонда в земли промышленности;
- маркетинговые мероприятия по привлечению резидентов к открытию бизнеса в индустриальном парке;

– оказание содействия подключения резидентов к инженерным коммуникациям (минимизация сроков получения разрешительной документации, административная помощь в организации подключений).

Ожидаемые результаты:

– создание не менее 1200 рабочих мест;

– рост объема продукции собственного производства, не связанного с производством электроэнергии – в 7,5 раз.

Цель 2.2 Содействие развитию малого и среднего предпринимательства

Ключевые задачи по достижению цели 2.2

2.2.1 Создание благоприятного предпринимательского климата.

2.2.2 Совершенствование деятельности организаций, оказывающих поддержку малому и среднему предпринимательству.

Способы реализации:

– организация рынка сбыта произведенной малым бизнесом продукции (заключение договоров о сотрудничестве, предоставление торговых мест, проведение ярмарочных мероприятий, внедрение электронных торговых сервисов);

– содействие росту профессионализма сотрудников организаций, образующих инфраструктуру поддержки малого бизнеса.

Ожидаемые результаты:

- рост числа субъектов малого предпринимательства в расчет на 10000 человек до 36 единиц к 2035 году;
- увеличение оборота малых и средних предприятий к 2035 году в 2,8 **2,7** раза;
- увеличение видов и количества услуг, оказываемых субъектами малого бизнеса.

Перспективная экономическая специализация городского округа город Нововоронеж в результате достижения поставленных целей по диверсификации промышленной деятельности отражена в приложении 4.

РАЗДЕЛ 5. МЕХАНИЗМ РЕАЛИЗАЦИИ СТРАТЕГИИ СОЦИАЛЬНО-ЭКОНОМИЧЕСКОГО РАЗВИТИЯ ГОРОДСКОГО ОКРУГА ГОРОД НОВОВОРОНЕЖ

Стратегия социально-экономического развития городского округа город Нововоронеж до 2035 года закрепляет систему представлений об основных приоритетах, целях и задачах развития города, важнейших направлениях и способах реализации указанных целей на долгосрочную перспективу.

Реализация Стратегии заключается в скоординированной деятельности органов местного самоуправления городского округа Нововоронеж, предприятий, учреждений и организаций всех форм собственности, расположенных в городе, населения по осуществлению намеченных проектов и мероприятий.

В целом реализация Стратегии социально-экономического развития городского округа город Нововоронеж можно разделить на 4 этапа: первый этап – 2018 - 2020 годы, второй этап – 2021 - 2024 годы, третий этап 2025 - 2030 годы, четвертый этап – 2031-2035 годы. Этапы реализации Стратегии определены с учетом установленной периодичности бюджетного планирования. При необходимости раз в три года будет происходить корректировка, а раз в шесть лет – обновление Стратегии.

Достижение стратегических целей развития городского округа город Нововоронеж возможно при комплексном использовании современных организационных, правовых и финансовых механизмов реализации Стратегии.

В основе *организационного механизма* реализации Стратегии лежит программно-целевой подход и методология проектного управления.

Направления действий по реализации Стратегии будут детализированы в плане мероприятий с указанием ответственных исполнителей и ожидаемых результатов реализации. На основе плана мероприятий будут внесены изменения в существующие муниципальные программы или разработаны новые муниципальные программы, в которых будут определены конкретные мероприятия и проекты с указанием объемов и источников финансирования.

В процессе реализации Стратегии будет осуществляться мониторинг и контроль выполнения Плана мероприятий, муниципальных программ и выполнения стратегических проектов. На этой основе будут обеспечены взаимосвязь и регулярное скоординированное обновление Стратегии, плана мероприятий, составы выполняемых проектов и муниципальных программ.

Ежегодный отчет о реализации Стратегии подлежит официальному опубликованию на официальном портале органов местного самоуправления городского округа город Нововоронеж.

Функции организации и контроля выполнения Стратегии возлагаются на администрацию городского округа в лице главы администрации, который делегирует полномочия по выполнению стратегических проектов и программ соответствующим подразделениям администрации.

Для повышения эффективности управления стратегическим развитием в рамках использования методологии проектного управления в администрации создана организационная структура в виде постоянных и временных органов управления проектной деятельностью.

Ключевым принципом при построении механизма реализации Стратегии является принцип «баланса интересов», предполагающий взаимную интеграцию и исполнение целей деятельности федеральных органов государственной власти, исполнительных органов государственной власти Воронежской области, органов местного самоуправления городского округа Нововоронеж, предпринимательских структур, общественных организаций, населения.

Правовое обеспечение реализации стратегии будет осуществляться с учетом изменений федерального и регионального законодательства в области экономического и социального развития.

Финансовый механизм реализации стратегии направлен на привлечение для стратегического развития как собственного бюджета муниципального образования и внебюджетные источники финансирования, а так же внешних источников.

В этих целях следует обеспечить:

- а) повышение эффективности бюджетных расходов (ориентация бюджета на обеспечение решения поставленных приоритетных задач социально-экономического развития);
- б) участие в региональных и федеральных государственных программах, Федеральной адресной инвестиционной программе и использование других инструментов целевого финансирования из средств регионального и федерального бюджетов;
- в) целевое привлечение частных инвестиций к решению стратегических задач, поиск стратегических инвесторов, заинтересованных в долгосрочном сотрудничестве;
- г) реализацию таких форм привлечения источников финансирования, как муниципально-частное партнерство, концессия, инициативное бюджетирование.

Общая потребность в финансовых ресурсах на реализацию Стратегии развития городского округа г. Нововоронеж отражена в таблице 9.

Таблица 9

Прогноз затрат на реализацию Стратегии социально-экономического развития городского округа г. Нововоронеж Воронежской области до 2035 года, млн. руб.

Показатель	2018	2019	2020	2021	2022	2023	2024	2025	2026
Расходы на реализацию Стратегии, всего, в том числе:	15665	3897	3914	3934	3956	3982	4008	4635	5294

бюджетные средства	1275	793	786	800	803	827	853	885	915
внебюджетные средства	14390	3104	3128	3134	3153	3155	3155	3750	4379

Продолжение таблицы 9

Показатель	2027	2028	2029	2030	2031	2032	2033	2034	2035
Расходы на реализацию Стратегии, всего, в том числе	6172	7052	7993	9405	10192	11293	12709	14282	16014
бюджетные средства	946	980	1018	1055	1096	1138	1182	1228	1277
внебюджетные средства	5226	6072	6975	8350	9054	10155	11527	13054	14737

Реализация мероприятий Стратегии за счет областного бюджета осуществляется в соответствии с действующим порядком финансирования государственных программ Воронежской области в пределах общего объема бюджетных ассигнований, утвержденного областным бюджетом на соответствующий финансовый год. Состав проектов и мероприятий, реализуемых в рамках Стратегии, будет уточняться, корректироваться и согласовываться в установленном порядке с учетом возможностей бюджетов разных уровней на соответствующий финансовый год и плановый период.

Перечень программ, осуществляемых в целях реализации стратегии, представлен в приложении 5. Ключевые проекты городского округа Нововоронеж представлены в приложении 6.

Большое значение для реализации Стратегии имеет ее информационно-коммуникационное обеспечение. С этой целью необходимо осуществление комплекса мер, направленных на:

— опережающую подготовку и свод инвестиционных проектов, бизнес-планов и проектно-сметной документации хозяйствующих субъектов в интересах потенциальных инвесторов;

— повышение информированности потенциальных инвесторов об имеющихся в городском округе город Нововоронеж возможностях для вложения средств, создание и ведение банка данных, организация активного продвижения городского округа через участие и организацию выставок, аукционов, в том числе через Интернет;

— помощь хозяйствующим субъектам (обучение, консультирование и др.) при разработке инвестиционной документации.

ПРИЛОЖЕНИЕ 1
ЦЕЛИ, ЗАДАЧИ, ЦЕЛЕВЫЕ ПОКАЗАТЕЛИ СТРАТЕГИИ- 2035 ГОРОДСКОГО ОКРУГА
ГОРОД НОВОВОРОНЕЖ

Цели городского округа город Нововоронеж	Задачи муниципального образования	Наименование показателя	Единица измерения	Базовые значения 2016 г.	Целевое значение		
					2024	2030	2035
<i>Цель 1 Воронежской области: Достижение лидерских позиций Воронежской области по уровню развития человеческого капитала и качеству жизни населения, сокращение социально-экономического неравенства</i>							
<i>Цель 1 городского округа город Нововоронеж: Повышение уровня развития человеческого капитала, улучшение качества и уровня жизни населения городского округа город Нововоронеж</i>							
Цель 1.1 Развитие человеческого капитала	1.1.1. Обеспечение качественными услугами в дошкольных образовательных организациях, общеобразовательных организациях и организациях дополнительного образования	Доля муниципальных образовательных организаций, соответствующих современным требованиям обучения, в общем количестве указанных организаций	процент	94,36	95	97	100
		Охват детей в возрасте от 5 до 18 лет программами дополнительного образования (удельный вес численности детей, получающих услуги дополнительного образования, в общей численности детей в возрасте от 5 до 18 лет)	процент	73,96	80,0	82,0	85,0
	1.1.2 Формирование приверженности к здоровому образу жизни	Доля граждан, систематически занимающегося физической культурой и спортом	процент	40,5	55	55	55
	1.1.3 Стимулирование миграционного притока трудоспособного квалифицированного населения	Миграционное сальдо	человек	100	110	120	130
1.2 Повышение уровня благоустроенности городской среды	1.2.1 Формирование доступной среды для инвалидов и других маломобильных групп населения	Доля доступных для инвалидов и других маломобильных групп населения объектов в их приоритетных сферах жизнедеятельности в общем количестве таких объектов	процент	50	80	100	100

	1.2.2 Развитие и поддержание надлежащего технического состояния улично-дорожной сети	Доля протяженности автомобильных дорог общего пользования местного значения, отвечающих нормативным требованиям, в общей протяженности автомобильных дорог общего пользования местного значения	процент	52	70	90	100
1.3 Расширение использования цифровых технологий	1.3.1 Обеспечение доступа к высокоскоростному интернету на территории городского округа	Доля покрытия территории городского округа качественными услугами связи, %	процент	90	100	100	100
	1.3.2 Развитие электронных услуг в различных сферах жизнедеятельности, в том числе в сфере муниципального управления	Доля услуг, предоставляемых органами местного самоуправления в электронном виде, от общего количества предоставляемых услуг	процент	20,25	80	90	100
Цель 1.4 Обеспечение населения городского округа доступным и качественным жильем	1.4.1 Строительство нового жилья	Общая площадь жилых помещений, приходящаяся в среднем на одного жителя	кв. м	28,9	32,0	34,0	38,0
	1.4.2 Повышение уровня благоустройства жилищного фонда	Доля многоквартирных домов, в которых проведен капитальный ремонт, в общем количестве многоквартирных домов, расположенных на территории города	процент	3	27	61	100
Цель 1.5 Обеспечение развития инженерных коммуникаций	1.5.1 Обеспечение проведения реконструкции и модернизации объектов коммунальной инфраструктуры	Доля протяженности реконструированных магистральных тепловых сетей в общей протяженности магистральных тепловых сетей	процент	0	10	20	30

Цель 1.6 Обеспечение экологически благоприятных условий проживания	1.6.1 Реконструкции очистных сооружений	Уровень снижения концентрации вредных веществ в очищенной воде до нормативов сброса	процент (снижения)	0	5	10	15
	1.6.2 Повышение эффективности обращения с твердыми коммунальными отходами (ТКО)						
<i>Цель 2 Воронежской области: Поддержание устойчивого развития экономики, укрепление позиций Воронежской области в национальном и мировом экономическом пространстве</i>							
<i>Цель 2 городского округа г. Нововоронеж: Обеспечение экономического развития городского округа г. Нововоронеж на основе диверсификации</i>							
		Объем инвестиций в основной капитал на душу населения	тыс. руб.	1430,2	128,0	300,0	510,0
		Объём отгруженных товаров собственного производства, выполненных работ и услуг собственными силами (по всем видам деятельности)	млн. руб.	25048	105980	109998	115627
		Обеспеченность бюджета муниципального образования налоговыми и неналоговыми доходами в расчете на 10000 рублей доходов местного бюджета (без учета безвозмездных поступлений, имеющих целевой характер), тыс. руб.	тыс. руб.	9,94	9,95	9,96	9,97
		Среднемесячные денежные доходы на душу населения	тыс. руб. на человека	40,9	51,7	66,2	80,1
2.1 Создание и развитие индустриального парка «Нововоронежский»	2.1.1. Обеспечение выделения земельного участка под создание индустриального парка «Нововоронежский».	Объём отгруженных товаров собственного производства, выполненных работ и услуг собственными силами (все виды деятельности, кроме производства электроэнергии)	млн. руб.	1503	3700	8000	11200

	2.1.2 Привлечение резидентов для работы в индустриальном парке 2.1.3 Создание условий для подключения резидентов индустриального парка к инженерным коммуникациям	Число новых рабочих мест, созданных в индустриальном парке «Нововоронежский»	единиц	0	300	800	1200
2.2 Содействие развитию малого и среднего предпринимательства	2.2.1 Создание благоприятного предпринимательского климата	Число субъектов малого и среднего предпринимательства в расчете на 10 000 человек (с учетом микропредприятий)	единиц	248,6	258,7	270,2	285
	2.2.2 Совершенствование деятельности организаций, оказывающих поддержку малому и среднему предпринимательству	Темп роста оборота малого и среднего предпринимательства	% к 2016	100	150	208	277

ПРИЛОЖЕНИЕ 2

Показатели социально-экономического развития городского округа Нововоронеж по консервативному (1), базовому (2) и целевому (3) сценариям

Показатели	Годы														
	2019			2020			2024			2030			2035		
1	1	2	3	1	2	3	1	2	3	1	2	3	1	2	3
Доля муниципальных образовательных учреждений, соответствующих современным требованиям обучения, в общем количестве указанных учреждений, %	94,4	94,4	94,5	94,4	94,4	94,6	94,4	94,5	95	94,4	95	97	95	97	100
Охват детей в возрасте от 5 до 18 лет программами дополнительного образования (удельный вес численности детей, получающих услуги дополнительного образования, в общей численности детей в возрасте от 5 до 18 лет), %	75,3	75,5	75,9	76,0	76,2	76,4	76,5	77,8	80,0	80,5	81,0	82,0	82,5	83,5	85,0
Доля граждан, систематически занимающего физической культурой и спортом, %	40,5	40,8	42	40,5	40,8	44	40,8	41	55	41	41	55	41	43	55
Миграционное сальдо, человек	100	102	104	102	104	105	105	107	110	108	110	120	110	115	130
Доля доступных для инвалидов и других маломобильных групп населения объектов в их приоритетных сферах жизнедеятельности в общем количестве таких объектов, %	50	52	55	52	54	60	53	55	80	56	60	100	60	80	100

Доля протяженности автомобильных дорог общего пользования местного значения, отвечающих нормативным требованиям, в общей протяженности автомобильных дорог общего пользования местного значения, %	53	55	56	54	56	58	57	60	70	60	65	90	70	90	100
Доля покрытия территории городского округа качественными услугами связи, %	90	92	94	92	93	95	93	95	100	95	97	100	96	97	100
Доля услуг, предоставляемых органами местного самоуправления в электронном виде, от общего количества предоставляемых услуг, %	42,0	45,0	49,2	50,0	52,5	55,6	57,0	65,0	80,0	81,0	86,0	90,0	91,0	95,0	100,0
Общая площадь жилых помещений, приходящая в среднем на одного жителя, кв.м.	30,0	30,1	30,2	30,3	30,4	30,6	31,0	31,5	32,0	32,5	33,3	34,0	34,5	36,0	38,0
Доля многоквартирных домов, в которых проведен капитальный ремонт в общем количестве многоквартирных домов, расположенных на территории города, %	3	5	7	5	7	10	15	10	27	20	20	61	25	35	100
Доля протяженности реконструированных магистральных тепловых сетей в общей протяженности магистральных тепловых сетей, %	0	1	3	2	3	5	5	6	10	7	8	20	10	15	30

Уровень снижения концентрации вредных веществ в очищенной воде до нормативов сброса, %	0	1	2	0	1	3	1	2	5	3	5	10	5	7	15
Объем инвестиций в основной капитал на душу населения, тыс. руб.	120,0	122,5	124,2	124,3	124,5	124,9	125,0	126,5	128,0	130,0	220,0	300,0	310,0	400,0	510,0
Объём отгруженных товаров собственного производства, выполненных работ и услуг собственными силами (по всем видам деятельности), млн. руб.	25500	26000	68853	29000	59000	102166	45000	75000	105980	55000	95000	109998	95000	109000	115627
Обеспеченность бюджета муниципального образования налоговыми и неналоговыми доходами в расчете на 10000 рублей доходов местного бюджета (без учета безвозмездных поступлений, имеющих целевой характер), тыс. руб.	9,94	9,94	9,94	9,94	9,94	9,94	9,94	9,94	9,95	9,94	9,94	9,96	9,94	9,94	9,97
Среднемесячные денежные доходы на душу населения, тыс. руб.	43,0	43,9	44,8	44,8	44,9	45,0	45,5	48,0	51,7	52,5	61,0	66,2	67,0	75,0	80,1
Объём отгруженных товаров собственного производства, выполненных работ и услуг собственными силами (все отрасли, кроме производства электроэнергии), млн. руб.	1650	1800	1900	2000	2100	2250	2350	3000	3700	4000	6500	8000	8500	10000	11200
Число новых рабочих мест, созданных в индустриальном парке «Нововоронежский», единиц	нет	нет	нет	нет	нет	нет	170	220	300	250	550	800	450	950	1200

Число субъектов малого и среднего предпринимательства в расчете на 10 000 человек (с учетом микропредприятий), единиц	254,7	255,3	255,8	256,0	256,5	256,9	257,0	258,0	258,7	259,0	267,0	270,2	271,0	279,0	285,0
Темп роста оборота малого и среднего предпринимательства к 2016 году	100	100	105	105	107	110	107	110	150	110	150	208,44	150	200	277,92

ПРИЛОЖЕНИЕ 3

Динамика целевых показателей социально-экономического развития городского округа Нововоронеж по годам реализации Стратегии 2035

Показатели	Годы																	
	2018	2019	2020	2021	2022	2023	2024	2025	2026	2027	2028	2029	2030	2031	2032	2033	2034	2035
1	2	3	4	5	6	7	8	9	10	11	12	13	14	15	16	17	18	19
Доля муниципальных образовательных учреждений, соответствующих современным требованиям обучения, в общем количестве указанных учреждений, %	94,4	94,5	94,6	94,7	94,8	94,9	95	95,2	95,6	95,8	96	96,5	97	97,5	98	98,5	99	100
Охват детей в возрасте от 5 до 18 лет программами дополнительного образования (удельный вес численности детей, получающих услуги дополнительного образования, в общей численности детей в возрасте от 5 до 18 лет), %	75,3	75,9	76,4	77,5	78,6	79,5	80,0	80,5	80,8	81,1	81,3	81,7	82,0	82,7	83,3	84,0	84,5	85,0
Доля граждан, систематически занимающегося физической культурой и спортом, %	41	42	44	47	50	53	55	55	55	55	55	55	55	55	55	55	55	55
Миграционное сальдо, человек	103	104	105	106	107	108	110	112	114	115	116	118	120	122	124	126	128	130

Доля доступных для инвалидов и других маломобильных групп населения объектов в их приоритетных сферах жизнедеятельности в общем количестве таких объектов, %	53	55	60	65	70	75	80	83	86	90	95	98	100	100	100	100	100	100
Доля протяженности автомобильных дорог общего пользования местного значения с твердым покрытием, отвечающих нормативным требованиям, в общей протяженности, %	54	56	58	60	64	68	70	74	76	80	84	88	90	92	94	96	98	100
Доля покрытия территории городского округа качественными услугами связи, %	92	94	95	96	97	99	100	100	100	100	100	100	100	100	100	100	100	100
Доля услуг, предоставляемых органами местного самоуправления в электронном виде, от общего количества предоставляемых услуг, %	41,3	49,2	55,6	61,9	68,3	74,6	80,0	81,0	84,1	85,7	87,3	88,8	90	92,0	95,2	96,8	98,4	100
Общая площадь жилых помещений, приходящая в среднем на одного жителя, кв.м.	30,0	30,2	30,6	31,0	31,4	31,7	32,0	32,3	32,7	33,2	33,5	33,8	34,0	34,8	35,6	36,5	37,4	38,0

Доля многоквартирных домов, в которых проведен капитальный ремонт в общем количестве многоквартирных домов, расположенных на территории города, %	5	7	10	14	18	24	27	32	39	46	52	57	61	70	80	88	95	100
Доля протяженности реконструированных магистральных тепловых сетей в общей протяженности магистральных тепловых сетей, %	2	3	5	6	7	9	10	12	14	15	17	19	20	22	24	26	28	30
Уровень снижения концентрации вредных веществ в очищенной воде до нормативов сброса, %	1	2	3	3,5	4	4,5	5	5	6	7	8	9	10	11	12	13	14	15
Объем инвестиций в основной капитал на душу населения, тыс. руб.	497,9	124,2	124,9	125,7	126,4	127,2	128,0	148,0	169,0	197,0	225,0	255,0	300,0	325,0	360,0	405,0	455,0	510,0
Объём отгруженных товаров собственного производства, выполненных работ и услуг собственными силами (по всем видам деятельности)	60997	68853	102166	104719	105093	105421	105980	106127	107082	108124	108836	109127	109998	111031	112216	113091	114825	115627
Обеспеченность бюджета муниципального образования налоговыми	9,94	9,94	9,94	9,94	9,94	9,94	9,95	9,95	9,95	9,95	9,95	9,95	9,96	9,96	9,96	9,96	9,96	9,97

и неналоговыми доходами в расчете на 10000 рублей доходов местного бюджета (без учета безвозмездных поступлений, имеющих целевой характер), тыс. руб.																			
Среднемесячные денежные доходы на душу населения, тыс. руб.	42,9	44,8	45,0	45,8	47,3	49,3	51,7	53,8	56,6	59,0	61,4	63,7	66,2	68,3	70,8	73,9	77,1	80,1	
Объём отгруженных товаров собственного производства, выполненных работ и услуг собственными силами (все отрасли, кроме производства электроэнергии)	1600	1900	2250	2500	2800	3100	3700	4250	5000	5800	6600	7400	8000	8700	9350	10000	10700	11200	
Число новых рабочих мест, созданных в индустриальном парке «Нововоронежский»	нет	нет	нет	нет	нет	нет	300	400	500	600	700	750	800	900	950	1000	1100	1200	
Число субъектов малого и среднего предпринимательства в расчете на 10 000 человек (с учетом микропредприятий), единиц	254,6	255,8	256,9	257,9	258,1	258,4	258,7	260,9	263,4	265,8	267,4	268,3	270,2	273,6	277,3	280,4	283,5	285,0	
Темп роста оборота малого и среднего предпринимательства к 2016 году	100	102	105	110	115	120	150	160	170	180	190	200	208	220	230	240	250	277	

ПРИЛОЖЕНИЕ 4

Перспективные экономические специализации городского округа г. Нововоронеж

Отрасли перспективной эффективной экономической специализации:

Атомная энергетика (Производство электроэнергии атомными электростанциями, в том числе деятельность по обеспечению работоспособности электростанций).

Отрасли неэффективной специализации, но критически важные для экономики:

Производство пищевых продуктов и напитков.

ПРИЛОЖЕНИЕ 5

Программы городского округа город Нововоронеж, обеспечивающие реализацию Стратегии социально-экономического развития до 2035 г.

1. МП «Развитие образования в городском округе город Нововоронеж».
2. МП «Создание условий для благоприятного проживания населения, развитие коммунальной и инженерной инфраструктуры на территории городского округа город Нововоронеж».
3. МП «Муниципальное управление и развитие социальной политики в городском округе город Нововоронеж».
4. МП «Обеспечение общественного порядка и противодействие преступности, защита населения и территории городского округа город Нововоронеж от чрезвычайных ситуаций, обеспечение пожарной безопасности людей на водных объектах».
5. МП «Информационное общество городского округа город Нововоронеж».
6. МП «Управление муниципальными финансами, создание условий для эффективного и ответственного управления муниципальными финансами, повышение устойчивости бюджета городского округа город Нововоронеж».

ПРИЛОЖЕНИЕ 6

Ключевые проекты социально-экономического развития городского округа город Нововоронеж

Приоритетные направления развития	Ключевые проекты
<p>1. Развитие человеческого капитала.</p> <p>2. Повышение уровня благоустроенности городской среды.</p> <p>3. Расширение использования цифровых технологий.</p> <p>4. Обеспечение населения городского округа доступным и качественным жильем.</p> <p>5. Обеспечение развития инженерных коммуникаций.</p> <p>6. Обеспечение экологически благоприятных условий проживания.</p> <p>7. Создание и развитие индустриального парка «Нововоронежский».</p> <p>8. Содействие развитию малого и среднего предпринимательства.</p>	<p>1. «Нововоронеж – город образованных людей» (внедрение новых образовательных программ и технологий, проведение капитального и текущего ремонта образовательных учреждений; обеспечение увеличения количества и доступности муниципальных и переданных государственных услуг в электронном виде)</p> <p>2. «Нововоронеж – спортивный город» (строительство, проведение ремонта спортивных объектов и сооружений)</p> <p>3. «Нововоронеж – комфортный город» (проведение строительства, ремонта и реконструкции объектов улично-дорожной сети, реконструкция и модернизация объектов инфраструктуры в целях обеспечения доступности для инвалидов)</p> <p>4. «Нововоронеж – город с развитой энергоэффективной инженерной инфраструктурой» (проведение реконструкции магистральных тепловых сетей, развитие инженерной инфраструктуры)</p> <p>5. «Нововоронеж – экологически благоприятный город» (проведение реконструкции очистных сооружений, выполнение работ по рекультивации полигона ТКО, ввод в эксплуатацию современного полигона ТКО)</p> <p>6. «Нововоронеж – город с развитым промышленным производством» (создание и развитие индустриального парка «Нововоронежский», создание благоприятного инвестиционного и предпринимательского климата)</p>