

ОТЧЕТ О ФИНАНСОВЫХ РЕЗУЛЬТАТАХ ДЕЯТЕЛЬНОСТИ

на 1 января 2023 г.

Главный распорядитель, распорядитель, получатель бюджетных средств,
главный администратор, администратор доходов бюджета,
главный администратор, администратор источников

финансирования дефицита бюджета Финансовый отдел администрации городского округа город Нововоронеж

Наименование бюджета (публично-правового образования) Бюджет городских округов

Периодичность: годовая

Единица измерения: руб.

Форма по ОКУД

Дата

по ОКПО

ИНН

Глава по БК

по ОКТМО

по ОКЕИ

КОДЫ
0503121
01.01.2023
365100696
927
20727000
383



Наименование показателя	Код строки	Код по КОСГУ	Бюджетная деятельность	Средства во временном распоряжении	Итого
1	2	3	4	5	6
Доходы (стр. 020 + стр. 030 + стр. 040 + стр. 050 + стр. 060 + стр. 070 + стр. 090 + стр. 100 + стр. 110)	010	100	326 433 000,00	-	326 433 000,00
<i>Налоговые доходы</i>	020	110	-	-	-
в том числе:					
<i>Доходы от собственности</i>	030	120	-	-	-
в том числе:					
<i>Доходы от оказания платных услуг (работ), компенсаций затрат</i>	040	130	-	-	-
в том числе:					
<i>Штрафы, пени, неустойки, возмещения ущерба</i>	050	140	-	-	-
в том числе:					
<i>Безвозмездные денежные поступления текущего характера</i>	060	150	326 433 000,00	-	326 433 000,00
в том числе:					
<i>Поступления текущего характера от других бюджетов бюджетной системы Российской Федерации</i>		151	326 433 000,00	-	326 433 000,00


Наименование показателя	Код строки	Код по КОСГУ	Бюджетная деятельность	Средства во временном распоряжении	Итого
1	2	3	4	5	6
<i>Безвозмездные денежные поступления капитального характера</i>	070	160	-	-	-
в том числе:					
<i>Доходы от операций с активами</i>	090	170	-	-	-
в том числе:					
<i>Прочие доходы</i>	100	180	-	-	-
в том числе:					
<i>Безвозмездные неденежные поступления в сектор государственного управления</i>	110	190	-	-	-
в том числе:					
<i>Расходы (стр. 160 + стр. 170 + стр. 190 + стр. 210 + стр. 230 + стр. 240 + стр. 250 + стр. 260 + стр. 270)</i>	150	200	14 806 834,34	-	14 806 834,34
в том числе:					
<i>Оплата труда и начисления на выплаты по оплате труда</i>	160	210	10 835 650,10	-	10 835 650,10
в том числе:					
Зарботная плата		211	8 355 977,17	-	8 355 977,17
Прочие несоциальные выплаты персоналу в денежной форме		212	16 800,00	-	16 800,00
Начисления на выплаты по оплате труда		213	2 462 872,93	-	2 462 872,93
<i>Оплата работ, услуг</i>	170	220	2 420 593,00	-	2 420 593,00
в том числе:					
Услуги связи		221	190 458,00	-	190 458,00
Работы, услуги по содержанию имущества		225	34 250,00	-	34 250,00
Прочие работы, услуги		226	2 195 885,00	-	2 195 885,00
<i>Обслуживание государственного (муниципального) долга</i>	190	230	12 294,52	-	12 294,52
в том числе:					
Обслуживание внутреннего долга		231	12 294,52	-	12 294,52
<i>Безвозмездные перечисления текущего характера организациям</i>	210	240	-	-	-
в том числе:					
<i>Безвозмездные перечисления бюджетам</i>	230	250	-	-	-
в том числе:					
<i>Социальное обеспечение</i>	240	260	70 882,32	-	70 882,32
в том числе:					
Социальные пособия и компенсации персоналу в денежной форме		266	70 882,32	-	70 882,32

Наименование показателя	Код строки	Код по КОСГУ	Бюджетная деятельность	Средства во временном распоряжении	Итого
1	2	3	4	5	6
<i>Расходы по операциям с активами</i>	250	270	167 414,40	-	167 414,40
в том числе:					
Амортизация		271	39 875,21	-	39 875,21
Расходование материальных запасов		272	127 539,19	-	127 539,19
<i>Безвозмездные перечисления капитального характера организациям</i>	260	280	-	-	-
в том числе:					
<i>Прочие расходы</i>	270	290	1 300 000,00	-	1 300 000,00
в том числе:					
Иные выплаты текущего характера организациям		297	1 300 000,00	-	1 300 000,00
Чистый операционный результат (стр. 301–стр. 302); (стр. 310+стр. 410)	300		311 626 165,66	-	311 626 165,66
<i>Операционный результат до налогообложения (стр. 010–стр. 150)</i>	301		311 626 165,66	-	311 626 165,66
Операции с нефинансовыми активами (стр. 320 + стр. 330 + стр. 350 + стр. 360 + стр. 370 + стр. 380 + стр. 390 + стр. 400)	310		283 990,15	-	283 990,15
<i>Чистое поступление основных средств</i>	320		294 447,00	-	294 447,00
в том числе:					
увеличение стоимости основных средств	321	310	334 322,35	-	334 322,35
уменьшение стоимости основных средств	322	41X	39 875,35	-	39 875,35
<i>Чистое поступление материальных запасов</i>	360		-10 456,85	-	-10 456,85
в том числе:					
увеличение стоимости материальных запасов	361	340	74 936,82	-	74 936,82
в том числе:					

Наименование показателя	Код строки	Код по КОСГУ	Бюджетная деятельность	Средства во временном распоряжении	Итого
1	2	3	4	5	6
уменьшение стоимости материальных запасов	362	440	85 393,67	-	85 393,67
в том числе:					
Операции с финансовыми активами и обязательствами (стр. 420–стр. 510)	410		311 342 175,51	-	311 342 175,51
Операции с финансовыми активами (стр. 430+стр. 440+стр. 450+стр. 460+стр. 470+стр. 480)	420		308 869 483,30	-	308 869 483,30
<i>Чистое поступление денежных средств и их эквивалентов</i>	430		308 869 382,83	-	308 869 382,83
в том числе:					
поступление денежных средств и их эквивалентов	431	510	326 433 000,00	24 931,08	326 457 931,08
выбытие денежных средств и их эквивалентов	432	610	17 563 617,17	24 931,08	17 588 548,25

Наименование показателя	Код строки	Код по КОСГУ	Бюджетная деятельность	Средства во временном распоряжении	Итого
1	2	3	4	5	6
<i>Чистое увеличение прочей дебиторской задолженности</i>	480		100,47	-	100,47
в том числе:					
увеличение прочей дебиторской задолженности	481	560	326 501 267,10	-	326 501 267,10
уменьшение прочей дебиторской задолженности	482	660	326 501 166,63	-	326 501 166,63
Операции с обязательствами (стр. 520+стр. 530+стр. 540+стр. 550+стр. 560)	510		-2 472 692,21	-	-2 472 692,21
<i>Чистое увеличение задолженности по внутренним привлеченным займам</i>	520		-2 500 000,00	-	-2 500 000,00
уменьшение задолженности по внутренним привлеченным займам	522	810	2 500 000,00	-	2 500 000,00
<i>Чистое увеличение прочей кредиторской задолженности</i>	540		27 307,79	-	27 307,79
в том числе:					
увеличение прочей кредиторской задолженности	541	730	16 111 009,97	24 931,08	16 135 941,05
уменьшение прочей кредиторской задолженности	542	830	16 083 702,18	24 931,08	16 108 633,26

Руководитель  (подпись) Терехова Е.В. (расшифровка подписи) Главный бухгалтер  (подпись) Звирик Н.В. (расшифровка подписи)

Исполнитель Экономист 1 категории (должность)  (подпись) Головина Елена Ивановна (расшифровка подписи) 8(47364)23934, nvfin@govrn.ru (телефон, e-mail)

"25" января 2023